

FÜR ENTDECKER

**Offroad**

**Allroad**

**Urban**

**2023**



**Husqvarna**  
E-BICYCLES

[www.husqvarna-bicycles.com](http://www.husqvarna-bicycles.com)

[www.hansen-gartentechnik.de](http://www.hansen-gartentechnik.de)



## 05 Offroad



Hard Cross HC5 / HC4 / HC3 / HC2 / HC1

Mountain Cross MC6 / MC5 / MC4 / MC3 / MC2 / MC1

Light Cross LC6 / LC5 / LC4 / LC3 / LC2 / LC1



## 26 Allroad



Tourer T2 / T1

Crosser 2 / 1

Gran Tourer GT5 FS / GT4 FS / GT3 / GT2 / GT1

Cross Tourer CT5 FS / CT4 FS / CT3 / CT2 / CT1



## 45 Urban



Grand Towner 5 / 4

Towner 2

Gran City GC6 / GC4 / GC3 / GC2 / GC1

Eco City EC4 / EC3 / EC2 / EC1

## 71 Kids



16er Drive

12er Drive

Geometrie



## XC (120mm)

### **Light Cross**

Unkomplizierte und vielseitige E-MTBs für Touren im leichten bis mittleren Gelände.

## All Mountain (150mm)

### **Mountain Cross**

Vielseitige E-MTBs für Trails oder lange Touren im Gelände oder in den Bergen.

## Enduro (180mm)

### **Hard Cross**

E-MTBs speziell für anspruchsvolle Trails im harten Gelände.

## Trekking

### **Tourer / Gran Tourer**

Touren E-Bikes für lange Strecken auf der Straße und leichten Schotterpisten.

## SUV

### **Crosser / Cross Tourer**

E-Bikes für Abenteuer abseits der Straßen und im leichten Gelände.

## City

### **Eco City**

Preisattraktive und zuverlässige E-Bikes für die alltägliche Mobilität in Stadt & Dorf.

## City

### **Gran City / Grand Towner / Towner**

Zuverlässige E-Bikes für die alltägliche Mobilität in Stadt & Dorf.



Erfahre online mehr zum Dienstradleasing

Informiere Dich über Deine Vorteile auf unserer Website unter:

<https://www.hansen-gartentechnik.de/produktwelten/husqvrna-e-bikes>



# Dienstradleasing bei HANSEN GARTENTECHNIK – einfacher geht `s nicht!

## Der günstige Weg zum Traumrad für Arbeitgeber, Arbeitnehmer & Selbstständige

Bei unseren Bikeleasing-Servicepartnern erhalten Sie Ihr Rundum-Sorglos-Paket für das Leasen von Fahrrädern, E-Bikes, Pedelecs, S-Pedelecs, MTBs, Rennrädern, Trekkingrädern, Fat-Bikes oder jedes andere neue Rad. Durch die steuerliche Gleichstellung von Fahrrädern und traditionellen Dienstwagen erfreut sich das Dienstfahrrad-Leasing einer großen Beliebtheit.

Im Rahmen des Gehaltsumwandlungsmodells (geldwerter Vorteil) werden die vom Arbeitgeber erworbenen/geleasten Modelle den Mitarbeitern zur Verfügung gestellt, die die monatlichen Raten aus ihrem Bruttogehalt finanzieren. Der finanzielle Vorteil gegenüber dem Privatkauf macht das Fahrrad-Leasing zu einer attraktiven Möglichkeit. **Denn ein Arbeitnehmer kann beim Bike-Leasing bzw.**

**E-Bike-Leasing im Vergleich zum herkömmlichen Kauf bis zu 40% der Anschaffungskosten sparen.**

### Vorteile für Arbeitnehmer

- 0,25 %-Regelung seit 01.01.2020
- Rechnen Sie sich jetzt Ihren Vorteil gegenüber einem Barkauf aus!
- Hochwertiges Dienstrad
- Sie genießen freie Marken- und Modellwahl – bis hin zum besten E-Bike.
- Steuervorteil durch Gehaltsumwandlung
- Neben Steuervorteilen kann ein neues Bike durch den Arbeitgeber bezuschusst werden.
- Versicherung inklusive
- Ihr Rad ist bestens abgesichert gegen (Teile-)Diebstahl, Materialfehler, Unfallschäden & Co.
- 100% private Nutzung möglich
- Nutzen Sie Ihr Dienstrad auch in der Freizeit.
- Unkomplizierte Abwicklung über uns, Ihrem Husqvarna Bicycles Fachhändler



Info:

0481 - 85650

Sie sind selbst Arbeitgeber oder Selbstständiger? Profitieren auch Sie vom Dienstradleasing. Wie? Auch das erfahren Sie auf unseren Internetseiten. Selbstverständlich stehen wir Ihnen und Ihrem Unternehmen für ein Beratungsgespräch zur Verfügung. Rufen Sie uns an!

Bikeleasing-Servicepartner:

**BIKELEASING.DE**  
Mehr als Dienstrad

DEUTSCHE  
DIENSTRAD

**JOBRAD®**

EUORAD  
das Dienstrad


# HANSEN

## GARTENTECHNIK

HANSEN Gartentechnik GmbH & Co. KG  
Hinrich-Schmidt-Str. 28b ■ 25746 Heide

E-Mail: [info@gartentechnik-hansen.de](mailto:info@gartentechnik-hansen.de) ■ [www.hansen-gartentechnik.de](http://www.hansen-gartentechnik.de)





Photographer: Rudi Schedl

# Offroad

## Pures Adrenaline

- Hard Cross
- Mountain Cross
- Light Cross





Photographer: Luke Talbot

## HARD CROSS

### Gipfelstürmer für den Profi

Die Hard Cross Serie bietet dir eine beeindruckende Leistung, die dir stets zur Verfügung steht, wenn du den Extraschub beim Drehmoment brauchst. Stark und erstaunlich leicht zugleich. Lass dich von neu entwickelte Aluminiumrahmen überzeugen. So werden deine Up- und Downhill-Fahrten zu einem unvergesslichen Erlebnis.



## Hard Cross HC5

|  |  |
|--|--|
| 29/27.5", Alloy 6061, integrierter Akku, Boost, New HQV Alloy, 180 mm        | Shimano XTR, RD-M9100, Shadow Plus, 12-S   |
| FOX Float 38 Factory, Grip 2, E-Bike+, Luft, 180 mm, tapered                 | Shimano XTR, SL-M9100, Rapidfire Plus  |
| FOX Float X2 Factory, Luft, 230x65 mm  | Shimano CS-M6100, 10-51 T  |
| Shimano EP8, DU-EP800, 250 W, 85 Nm  | KMC e12S   |
| Shimano SC-EM800, LCD-Display, ANT, Bluetooth                                | Shimano FC-EM900, Aluminium geschmiedet, Shimano EP24  |
| Core S2, 720 Wh, 36 V  | Husqvarna, Narrow Wide, 34 T   |
| Charger S, 4 A   | DT Swiss HX 1700 SPLINE, Tubeless ready, 6-Loch, 15x110/12x148 mm, Steckachse  |
| Husqvarna Riser 35 mm, 780 mm, Sweep: 9 °, Rise: 20 mm                       | Schwalbe Magic Mary, Evolution, 62-622, 29x2.4, Tubeless Ready, Schwalbe Hans Dampf, Evolution, 65-584, 27.5x2.6, Tubeless Ready |
| Husqvarna 35, 0 °, Ahead   | Husqvarna, Aluminium   |
| Shimano BR-M8120, 4-Kolben, Hydraulische Scheibenbremse                      | 130 kg   |
| Shimano SM-RT64, 220 mm, Center Lock<br>Shimano SM-RT64, 203 mm, Center Lock | <b>KG</b>  |
| Husqvarna MTB  | gelb / blau  |
| Husqvarna Pro, 31,6 mm, Dropper Post   |  |

### Artikelnummer

|            |    |
|------------|----|
| 4000005741 | S  |
| 4000005744 | M  |
| 4000005746 | L  |
| 4000005749 | XL |

### Unser Preis in €\*

**8.199,-**

Alle Angaben über Lieferumfang, Aussehen, Leistungen, Maße und Gewichte der Fahrräder werden unverbindlich und unter dem Vorbehalt von Komponentenverfügbarkeit, Irrtümern, Druck-, Satz- und Tippfehlern gemacht; diesbezügliche Änderungen bleiben jederzeit vorbehalten.

Abbildungen sind ähnlich

**H**  
**Husqvarna**  
E-BICYCLES

unverbindliche Preisempfehlung inklusive der gültigen gesetzlichen MwSt.





## Hard Cross HC4

|   |  |
|---|--|
| 29/27.5", Alloy 6061, integrierter Akku, Boost, New HQV Alloy, 180 mm | SRAM GX Eagle, 12-S  |
| FOX Float 38 Performance, Grip, E-Bike+, Luft, 180 mm, tapered        | SRAM GX Eagle, Single Click  |
| FOX Float X Performance, Luft, 230x65 mm                              | SRAM PG-1230, 11-50 T  |
| Shimano EP8, DU-EP800, 250 W, 85 Nm                                   | SRAM GX Eagle  |
| Shimano SC-E7000, LCD-Display, ANT, Bluetooth                         | Shimano FC-EM900, Aluminium geschmiedet, Shimano EP24  |
| Core S2, 720 Wh, 36 V   | SRAM X-Sync Eagle, 34 T  |
| Charger S, 4 A  | DT Swiss HX 1700 SPLINE, Tubeless ready, 6-Loch, 15x110/12x148 mm, Steckachse  |
| Husqvarna Riser 35 mm, 780 mm, Sweep: 9°, Rise: 20 mm                 | Schwalbe Magic Mary, Evolution, 62-622, 29x2.4, Tubeless Ready, Schwalbe Hans Dampf, Evolution, 65-584, 27.5x2.6, Tubeless Ready |
| Husqvarna 35, 0°, Ahead   | Husqvarna, Aluminium   |
| SRAM G2 RSC, 4-Kolben, Hydraulische Scheibenbremse                    | 130 kg   |
| SRAM Centerline, 220 mm, 6-Loch, SRAM Centerline, 200 mm, 6-Loch      | <b>KG</b>  |
| Husqvarna MTB   | grau / schwarz   |
| Husqvarna Pro, 31,6 mm, Dropper Post                                  |  |

### Artikelnummer

|            |    |
|------------|----|
| 4000005641 | S  |
| 4000005644 | M  |
| 4000005646 | L  |
| 4000005649 | XL |

### Unser Preis in €\*

**7.299,-**

Alle Angaben über Lieferumfang, Aussehen, Leistungen, Maße und Gewichte der Fahrräder werden unverbindlich und unter dem Vorbehalt von Komponentenverfügbarkeit, Irrtümern, Druck-, Satz- und Tippfehlern gemacht; diesbezügliche Änderungen bleiben jederzeit vorbehalten.

Abbildungen sind ähnlich





## Hard Cross HC3

|  |  |
|--|--|
| 29/27.5", Alloy 6061, integrierter Akku, Boost, New HQV Alloy, 180 mm        | Shimano Deore XT, RD-M8100, Shadow Plus, 12-S  |
| RockShox ZEB Select, DebonAir, Luft, 180 mm, tapered                         | Shimano Deore, SL-M6100, Rapidfire Plus  |
| RockShox Super Deluxe Select+, Luft, 230x65 mm                               | Shimano CS-M6100, 10-51 T  |
| Shimano EP8, DU-EP800, 250 W, 85 Nm  | KMC e12S   |
| Shimano SC-EM800, LCD-Display, ANT, Bluetooth                                | Shimano FC-EM600, Aluminium geschmiedet, Shimano EP24  |
| Core S1, 630 Wh, 36 V  | Husqvarna, Narrow Wide, 34 T   |
| Charger S, 4 A   | DT Swiss H 1900 SPLINE, Tubeless ready, Center Lock, 15x110/12x148 mm, Steckachse  |
| Husqvarna Riser 35 mm, 780 mm, Sweep: 9°, Rise: 20 mm                        | Schwalbe Magic Mary, Evolution, 62-622, 29x2.4, Tubeless Ready, Schwalbe Hans Dampf, Evolution, 65-584, 27.5x2.6, Tubeless Ready |
| Husqvarna 35, 0°, Ahead  | Husqvarna, Aluminium   |
| Shimano BR-M8120, 4-Kolben, Hydraulische Scheibenbremse                      | 130 kg   |
| Shimano RT-MT800, 203 mm, Center Lock, Shimano RT-EM810, 203 mm, Center Lock | KG   |
| Husqvarna MTB  | weiß / blau  |
| Husqvarna Pro, 31,6 mm, Dropper Post   |  |

### Artikelnummer

|            |    |
|------------|----|
| 4000005541 | S  |
| 4000005544 | M  |
| 4000005546 | L  |
| 4000005549 | XL |

### Unser Preis in €\*

**6.799,-**

Alle Angaben über Lieferumfang, Aussehen, Leistungen, Maße und Gewichte der Fahrräder werden unverbindlich und unter dem Vorbehalt von Komponentenverfügbarkeit, Irrtümern, Druck-, Satz- und Tippfehlern gemacht; diesbezügliche Änderungen bleiben jederzeit vorbehalten.

























Abbildungen sind ähnlich

**H**  
**Husqvarna**  
E-BICYCLES

\*unverbindliche Preisempfehlung inklusive der gültigen gesetzlichen MwSt.



## Hard Cross HC2

|   |  |
|---|--|
|  29/27.5", Alloy 6061, integrierter Akku, Boost, New HQV Alloy, 180 mm |  SRAM SX Eagle, 12-S  |
|  RockShox Domain R, DebonAir, Luft, 180 mm, tapered                    |  SRAM SX Eagle, Single Click  |
|  RockShox Super Deluxe Select+, Luft, 230x65 mm                       |  SRAM PG-1230, 11-50 T   |
|  Shimano EP8, DU-EP800, 250 W, 85 Nm                                 |  SRAM SX Eagle  |
|  Shimano SC-E7000, LCD-Display, ANT, Bluetooth                       |  Shimano FC-EM600, Aluminium geschmiedet, Shimano EP24  |
|  Core S1, 630 Wh, 36 V   |  SRAM X-Sync Eagle, 34 T  |
|  Charger S, 4 A  |  Rim: Ryde Disc35, geöst, Tubeless Ready / Hub: Husqvarna DA210R, 6-Loch, 12x148 mm, Steckachse, HG, Rim: Ryde Disc30, geöst, Tubeless Ready / Hub: Husqvarna DA210F, 6-Loch, 15x110 mm, Steckachse |
|  Husqvarna Riser 35 mm, 780 mm, Sweep: 9°, Rise: 20 mm                |  Schwalbe Magic Mary, Evolution, 62-622, 29x2.4, Tubeless Ready, Schwalbe Hans Dampf, Evolution, 65-584, 27.5x2.6, Tubeless Ready   |
|  Husqvarna 35, 0°, Ahead   |  Husqvarna, Aluminium   |
|  SRAM, 4-Kolben, Hydraulische Scheibenbremse                         |  130 kg   |
|  SRAM Centerline, 200 mm, 6-Loch                                     |  KG   |
|  Husqvarna MTB   |  schwarz / weiß   |
|  Husqvarna Pro, 31,6 mm, Dropper Post                                |  |

### Artikelnummer

|            |    |
|------------|----|
| 4000005441 | S  |
| 4000005444 | M  |
| 4000005446 | L  |
| 4000005449 | XL |

### Unser Preis in €\*

**5.999,-**

Alle Angaben über Lieferumfang, Aussehen, Leistungen, Maße und Gewichte der Fahrräder werden unverbindlich und unter dem Vorbehalt von Komponentenverfügbarkeit, Irrtümern, Druck-, Satz- und Tippfehlern gemacht; diesbezügliche Änderungen bleiben jederzeit vorbehalten.

Abbildungen sind ähnlich

**H**  
**Husqvarna**  
E-BICYCLES

\*unverbindliche Preisempfehlung inklusive der gültigen gesetzlichen MwSt.



## Hard Cross HC1

|   |  |
|---|--|
| 29/27.5", Alloy 6061, integrierter Akku, Boost, New HQV Alloy, 180 mm | Tektro RD-M350, 9-S  |
| SR SUNTOUR DuroLux38 Boost, Luft, 180 mm, tapered                     | Tektro SL-M350R  |
| SR SUNTOUR TRIAir, Luft, 230x65 mm                                    | Tektro CS-M350, 11-46 T  |
| Shimano EP8, DU-EP800, 250 W, 85 Nm                                   | KMC e9S  |
| Shimano SC-E7000, LCD-Display, ANT, Bluetooth                         | Shimano FC-EM600, Aluminium geschmiedet, Shimano EP24  |
| Core S1, 630 Wh, 36 V   | Husqvarna, Narrow Wide, 34 T   |
| Charger S, 4 A  | Rim: Ryde Disc35, geöst, Tubeless Ready / Hub: Husqvarna DA210R, 6-Loch, 12x148 mm, Steckachse, HG, Rim: Ryde Disc30, geöst, Tubeless Ready / Hub: Husqvarna DH820F, 6-Loch, 15x110 mm, Steckachse |
| Husqvarna Riser 35 mm, 780 mm, Sweep: 9°, Rise: 20 mm                 | Continental Trail King, 60-622, 29x2.4, Continental Trail King, 65-584, 27.5x2.6, Tubeless Ready   |
| Husqvarna 35, 0°, Ahead   | Husqvarna, Aluminium   |
| Magura MT5, 4-Kolben, Hydraulische Scheibenbremse                     | 130 kg   |
| Magura MDR-C, 203 mm, 6-Loch  | KG   |
| Husqvarna MTB   | schwarz / grau   |
| Husqvarna, 31,6 mm, Dropper Post                                      |  |

### Artikelnummer

|            |    |
|------------|----|
| 4000005341 | S  |
| 4000005344 | M  |
| 4000005346 | L  |
| 4000005349 | XL |

Unser Preis in €\*

**5.499,-**

Alle Angaben über Lieferumfang, Aussehen, Leistungen, Maße und Gewichte der Fahrräder werden unverbindlich und unter dem Vorbehalt von Komponentenverfügbarkeit, Irrtümern, Druck-, Satz- und Tippfehlern gemacht; diesbezügliche Änderungen bleiben jederzeit vorbehalten.

Abbildungen sind ähnlich

**Husqvarna**  
E-BICYCLES

\*unverbindliche Preisempfehlung inklusive der gültigen gesetzlichen MwSt.





Photographer: Rudi Schedl

























## MOUNTAIN CROSS

Für Touren in das Unbekannte

Die Mountain Cross Serie wurde für alle Fahrer entwickelt, die die Wunder der Natur auf ihre ganz eigene Art erkunden möchten. Das Intuitive Dynamic Riding Concept von Husqvarna kommt hier voll zum Tragen. Hochwertige Features und beste Dynamik, perfektionierte Geometrie und Sitzposition: Dein Mountain Cross Bike bietet dir ein ganz neues E-MTB-Erlebnis.



## Mountain Cross MC6

|  |  |
|--|--|
|  Carbon, integrierter Akku, Boost, New HQV Carbon, 150 mm                       |  Shimano XTR, RD-M9100, Shadow Plus, 12-S   |
|  FOX Float 36 Factory, Grip 2, Luft, 150 mm, tapered                            |  Shimano XTR, SL-M9100, Rapidfire Plus  |
|  FOX Float X Factory, Luft, 230x62.5 mm  |  Shimano CS-M6100, 10-51 T   |
|  Shimano EP8, DU-EP800, 250 W, 85 Nm  |  KMC e12S   |
|  Shimano SC-EM800, LCD-Display, ANT, Bluetooth                                |  Shimano FC-EM600, Aluminium geschmiedet, Shimano EP24  |
|  Core S3, 720 Wh, 36 V  |  Husqvarna, Narrow Wide, 34 T   |
|  Charger S, 4 A   |  DT Swiss HX 1700 SPLINE, Tubeless ready, Center Lock, 15x110/12x148 mm, Steckachse   |
|  Husqvarna Riser 35 mm, 780 mm, Sweep: 8°, Rise: 18 mm                         |  Schwalbe Nobby Nic, Evolution, 62-622, 29x2.4, Tubeless Ready, Schwalbe Nobby Nic, Evolution, 65-584, 27.5x2.6, Tubeless Ready |
|  Husqvarna 35, 0°, Ahead  |  Husqvarna, Aluminium   |
|  Shimano BR-M8120, 4-Kolben, Hydraulische Scheibenbremse                      |  130 kg   |
|  Shimano RT-MT800, 203 mm, Center Lock, Shimano RT-EM810, 203 mm, Center Lock |  KG   |
|  Husqvarna MTB  |  grau   |
|  Husqvarna Pro, 31,6 mm, Dropper Post   |  |

### Artikelnummer

|          |            |    |
|----------|------------|----|
| 27.5"    | 4000005041 | S  |
| 29/27.5" | 4000005044 | M  |
| 29/27.5" | 4000005046 | L  |
| 29/27.5" | 4000005049 | XL |

Unser Preis in €\*

**8.799,-**

Alle Angaben über Lieferumfang, Aussehen, Leistungen, Maße und Gewichte der Fahrräder werden unverbindlich und unter dem Vorbehalt von Komponentenverfügbarkeit, Irrtümern, Druck-, Satz- und Tippfehlern gemacht; diesbezügliche Änderungen bleiben jederzeit vorbehalten.

Abbildungen sind ähnlich

**H**  
**Husqvarna**  
E-BICYCLES

unverbindliche Preisempfehlung inklusive der gültigen gesetzlichen MwSt.





## Mountain Cross MC5

|   |  |
|---|--|
| Carbon, integrierter Akku, Boost, New HQV Carbon, 150 mm                    | Shimano Deore XT, RD-M8100, Shadow Plus, 12-S  |
| FOX Float 36, Performance, Grip, E-Bike+, Luft, 150 mm, tapered             | Shimano Deore, SL-M6100, Rapidfire Plus  |
| FOX Float DPS Performance, Luft, 230x62.5 mm                                | Shimano CS-M6100, 10-51 T  |
| Shimano EP8, DU-EP800, 250 W, 85 Nm   | KMC e12S   |
| Shimano SC-EM800, LCD-Display, ANT, Bluetooth                               | Shimano FC-EM600, Aluminium geschmiedet, Shimano EP24  |
| Core S3, 720 Wh, 36 V   | Husqvarna, Narrow Wide, 34 T   |
| Charger S, 4 A  | DT Swiss HX 1700 SPLINE, Tubeless ready, Center Lock, 15x110/12x148 mm, Steckachse   |
| Husqvarna Riser 35 mm, 780 mm, Sweep: 8 °, Rise: 20 mm                      | Schwalbe Nobby Nic, Evolution, 62-622, 29x2.4, Tubeless Ready, Schwalbe Nobby Nic, Evolution, 65-584, 27.5x2.6, Tubeless Ready |
| Husqvarna 35, 0 °, Ahead  | Husqvarna, Aluminium   |
| Shimano BR-MT420, 4-Kolben, Hydraulische Scheibenbremse                     | 130 kg   |
| Shimano SM-RT64, 203 mm, Center Lock, Shimano RT-EM600, 203 mm, Center Lock | KG   |
| Husqvarna MTB   | hellblau / dunkelblau  |
| Husqvarna Pro, 31,6 mm, Dropper Post  |  |

### Artikelnummer

|          |            |    |
|----------|------------|----|
| 27.5"    | 4000004941 | S  |
| 29/27.5" | 4000004944 | M  |
| 29/27.5" | 4000004946 | L  |
| 29/27.5" | 4000004949 | XL |

Unser Preis in €\*

**7.799,-**
























Alle Angaben über Lieferumfang, Aussehen, Leistungen, Maße und Gewichte der Fahrräder werden unverbindlich und unter dem Vorbehalt von Komponentenverfügbarkeit, Irrtümern, Druck-, Satz- und Tippfehlern gemacht; diesbezügliche Änderungen bleiben jederzeit vorbehalten.

Abbildungen sind ähnlich





## Mountain Cross MC4

|  |   |
|--|---|
|  Carbon, integrierter Akku, Boost, New HQV Carbon, 150 mm |  SRAM GX Eagle, 12-S   |
|  RockShox 35 Gold RL, DebonAir, Luft, 150 mm, tapered     |  SRAM GX Eagle, Single Click   |
|  RockShox Deluxe Select+, Luft, 230x62.5 mm              |  SRAM PG-1230, 11-50 T  |
|  Shimano EP8, DU-EP800, 250 W, 85 Nm                    |  SRAM GX Eagle   |
|  Shimano SC-E7000, LCD-Display, ANT, Bluetooth          |  Shimano FC-EM900, Aluminium geschmiedet, Shimano EP24   |
|  Core S3, 720 Wh, 36 V                                  |  SRAM X-Sync Eagle, 34 T   |
|  Charger S, 4 A   |  Rim: Ryde Disc35, geöst, Tubeless Ready / Hub: Husqvarna DA210R, 6-Loch, 12x148 mm, Steckachse, HG,<br>Rim: Ryde Disc30, geöst, Tubeless Ready / Hub: Husqvarna DA210F, 6-Loch, 15x110 mm, Steckachse |
|  Husqvarna Riser 35 mm, 780 mm, Sweep: 8 °, Rise: 20 mm  |  Schwalbe Nobby Nic, Evolution, 62-622, 29x2.4, Tubeless Ready,<br>Schwalbe Nobby Nic, Evolution, 65-584, 27.5x2.6, Tubeless Ready   |
|  Husqvarna 35, 0 °, Ahead                               |  Husqvarna, Aluminium  |
|  SRAM, 4-Kolben, Hydraulische Scheibenbremse            |  130 kg  |
|  SRAM Centerline, 200 mm, 6-Loch                        |  KG  |
|  Husqvarna MTB  |  weiß  |
|  Husqvarna Pro, 31,6 mm, Dropper Post                   |   |

### Artikelnummer

|          |            |    |
|----------|------------|----|
| 27.5"    | 4000004841 | S  |
| 29/27.5" | 4000004844 | M  |
| 29/27.5" | 4000004846 | L  |
| 29/27.5" | 4000004849 | XL |

### Unser Preis in €\*


























**6.799,-**

Alle Angaben über Lieferumfang, Aussehen, Leistungen, Maße und Gewichte der Fahrräder werden unverbindlich und unter dem Vorbehalt von Komponentenverfügbarkeit, Irrtümern, Druck-, Satz- und Tippfehlern gemacht; diesbezügliche Änderungen bleiben jederzeit vorbehalten.

Abbildungen sind ähnlich



## Mountain Cross MC3

|   |  |
|---|--|
|  Alloy 6061, integrierter Akku, Boost, 150 mm                                  |  Shimano Deore XT, RD-M8100, Shadow Plus, 12-S  |
|  RockShox Yari RC, DebonAir, Luft, 150 mm, tapered                             |  Shimano Deore, SL-M6100, Rapidfire Plus  |
|  RockShox Deluxe Select+, Luft, 230x62.5 mm                                   |  Shimano CS-M6100, 10-51 T   |
|  Shimano EP8, DU-EP800, 250 W, 85 Nm   |  KMC e12S   |
|  Shimano SC-EM800, LCD-Display, ANT, Bluetooth                               |  Shimano FC-EM600, Aluminium geschmiedet, Shimano EP24  |
|  Core S1, 630 Wh, 36 V   |  Husqvarna, Narrow Wide, 34 T   |
|  Charger S, 4 A  |  DT Swiss H 1900 SPLINE, Tubeless ready, Center Lock, 15x110/12x148 mm, Steckachse,   |
|  Husqvarna Riser 35 mm, 780 mm, Sweep: 8 °, Rise: 20 mm                       |  Schwalbe Nobby Nic, Evolution, 62-622, 29x2.4, Tubeless Ready, Schwalbe Nobby Nic, Evolution, 65-584, 27.5x2.6, Tubeless Ready |
|  Husqvarna 35, 0 °, Ahead  |  Husqvarna, Aluminium   |
|  Shimano BR-MT420, 4-Kolben, Hydraulische Scheibenbremse                     |  130 kg   |
|  Shimano SM-RT64, 203 mm, Center Lock, Shimano RT-EM600, 203 mm, Center Lock |  <b>KG</b>  |
|  Husqvarna MTB   |  <b>000</b> grau / schwarz  |
|  Husqvarna Pro, 31,6 mm, Dropper Post  |  |

### Artikelnummer

|          |            |    |
|----------|------------|----|
| 27.5"    | 4000004741 | S  |
| 29/27.5" | 4000004744 | M  |
| 29/27.5" | 4000004746 | L  |
| 29/27.5" | 4000004749 | XL |

Unser Preis in €\*

**6.299,-**

Alle Angaben über Lieferumfang, Aussehen, Leistungen, Maße und Gewichte der Fahrräder werden unverbindlich und unter dem Vorbehalt von Komponentenverfügbarkeit, Irrtümern, Druck-, Satz- und Tippfehlern gemacht; diesbezügliche Änderungen bleiben jederzeit vorbehalten.








Abbildungen sind ähnlich

**H**  
**Husqvarna**  
E-BICYCLES

unverbindliche Preisempfehlung inklusive der gültigen gesetzlichen MwSt.



## Mountain Cross MC2

|   |  |
|---|--|
|  Alloy 6061, integrierter Akku, Boost, 150 mm            |  SRAM SX Eagle, 12-S  |
|  RockShox 35 Gold RL, DebonAir, Luft, 150 mm, tapered    |  SRAM SX Eagle, Single Click  |
|  RockShox Deluxe Select+, Luft, 230x62.5 mm             |  SRAM PG-1230, 11-50 T   |
|  Shimano EP8, DU-EP800, 250 W, 85 Nm                   |  SRAM SX Eagle  |
|  Shimano SC-E7000, LCD-Display, ANT, Bluetooth         |  Shimano FC-EM600, Aluminium geschmiedet, Shimano EP24  |
|  Core S1, 630 Wh, 36 V                                 |  SRAM X-Sync Eagle, 34 T  |
|  Charger S, 4 A  |  Rim: Ryde Disc35, geöst, Tubeless Ready / Hub: Husqvarna DA210R, 6-Loch, 12x148 mm, Steckachse, HG, Rim: Ryde Disc30, geöst, Tubeless Ready / Hub: Husqvarna DA210F, 6-Loch, 15x110 mm, Steckachse |
|  Husqvarna Riser 35 mm, 780 mm, Sweep: 8 °, Rise: 20 mm |  Schwalbe Nobby Nic, Evolution, 62-622, 29x2.4, Tubeless Ready, Schwalbe Nobby Nic, Evolution, 65-584, 27.5x2.6, Tubeless Ready   |
|  Husqvarna 35, 0 °, Ahead                              |  Husqvarna, Aluminium   |
|  SRAM, 4-Kolben, Hydraulische Scheibenbremse           |  130 kg   |
|  SRAM Centerline, 200 mm, 6-Loch                       |  KG   |
|  Husqvarna MTB   |  blau / weiß  |
|  Husqvarna Pro, 31,6 mm, Dropper Post                  |  |

### Artikelnummer

|          |            |    |
|----------|------------|----|
| 27.5"    | 4000004641 | S  |
| 29/27.5" | 4000004644 | M  |
| 29/27.5" | 4000004646 | L  |
| 29/27.5" | 4000004649 | XL |

### Unser Preis in €\*

**5.699,-**

Alle Angaben über Lieferumfang, Aussehen, Leistungen, Maße und Gewichte der Fahrräder werden unverbindlich und unter dem Vorbehalt von Komponentenverfügbarkeit, Irrtümern, Druck-, Satz- und Tippfehlern gemacht; diesbezügliche Änderungen bleiben jederzeit vorbehalten.

Abbildungen sind ähnlich


























**H**  
**Husqvarna**  
E-BICYCLES

\*unverbindliche Preisempfehlung inklusive der gültigen gesetzlichen MwSt.





# Mountain Cross MC1

|   |  |
|---|--|
|  Alloy 6061, integrierter Akku, Boost, 150 mm            |  Tektro RD-M350, 9-S  |
|  SR SUNTOUR Zeron35 Boost AIR LOR, Luft, 150 mm, tapered |  Tektro SL-M350R  |
|  SR SUNTOUR EDGE PLUS 2CR, Luft, 230x62.5 mm            |  Tektro CS-M350, 11-46 T   |
|  Shimano EP8, DU-EP800, 250 W, 85 Nm                   |  Shimano CN-LG500   |
|  Shimano SC-E7000, LCD-Display, ANT, Bluetooth         |  Shimano FC-EM600, Aluminium geschmiedet, Shimano EP24  |
|  Core S1, 630 Wh, 36 V                                 |  Husqvarna, Narrow Wide, 34 T   |
|  Charger S, 4 A  |  Rim: Ryde Disc35, geöst, Tubeless Ready / Hub: Husqvarna DA210R, 6-Loch, 12x148 mm, Steckachse, HG, Rim: Ryde Disc30, geöst, Tubeless Ready / Hub: Husqvarna DA210F, 6-Loch, 15x110 mm, Steckachse |
|  Husqvarna Riser 35 mm, 780 mm, Sweep: 8°, Rise: 20 mm  |  Schwalbe Nobby Nic, Performance, 62-622, 29x2.4, Schwalbe Nobby Nic, Performance, 65-584, 27.5x2.6   |
|  Husqvarna 35, 0°, Ahead                               |  Husqvarna, Aluminium   |
|  Magura MT5, 4-Kolben, Hydraulische Scheibenbremse     |  130 kg   |
|  Magura MDR-C, 203 mm, 6-Loch                          |  KG   |
|  Husqvarna MTB   |  gelb / dunkelblau, grau / weiß   |
|  Husqvarna, 31,6 mm, Dropper Post                      |  |

## Artikelnummer

|          | gelb / dunkelblau |    | grau / weiß |
|----------|-------------------|----|-------------|
| 27.5"    | 4000004541        | S  | 4000004441  |
| 29/27.5" | 4000004544        | M  | 4000004444  |
| 29/27.5" | 4000004546        | L  | 4000004446  |
| 29/27.5" | 4000004549        | XL | 4000004449  |

## Unser Preis in €\*

**5.199,-**

Alle Angaben über Lieferumfang, Aussehen, Leistungen, Maße und Gewichte der Fahrräder werden unverbindlich und unter dem Vorbehalt von Komponentenverfügbarkeit, Irrtümern, Druck-, Satz- und Tippfehlern gemacht; diesbezügliche Änderungen bleiben jederzeit vorbehalten.

Abbildungen sind ähnlich

**H**  
**Husqvarna**  
E-BICYCLES

\*unverbindliche Preisempfehlung inklusive der gültigen gesetzlichen MwSt.



Photographer: Luke Talbot

## LIGHT CROSS














Für Touren in das Unbekannte

Die Mountain Cross Serie wurde für alle Fahrer entwickelt, die die Wunder der Natur auf ihre ganz eigene Art erkunden möchten. Das Intuitive Dynamic Riding Concept von Husqvarna kommt hier voll zum Tragen. Hochwertige Features und beste Dynamik, perfektionierte Geometrie und Sitzposition - für ein ganz neues E-MTB-Erlebnis!





## Light Cross LC6

|  |  |
|--|--|
|  Carbon/Alloy 6061, integrierter Akku, Boost, New HQV Carbon, 120 mm  |  Shimano XTR, RD-M9100, Shadow Plus, 12-S   |
|  RockShox Pike Select, DebonAir, Luft, 130 mm, tapered  |  Shimano Deore XT, SL-M8100, Rapidfire Plus   |
|  RockShox SIDLuxe Select+, Luft, 190x45 mm   |  Shimano CS-M6100, 10-51 T   |
|  Shimano EP8, DU-EP800, 250 W, 85 Nm  |  KMC e12S   |
|  Shimano SC-EM800, LCD-Display, ANT, Bluetooth  |  Shimano FC-EM900, Aluminium geschmiedet, Shimano EP24  |
|  Core S3, 720 Wh, 36 V  |  Husqvarna, Narrow Wide, 34 T   |
|  Charger S, 4 A   |  Rim: Ryde Disc30, geöst, Tubeless Ready / Hub: Shimano MT410, Center Lock, 12x148 mm, MS, Rim: Ryde Disc30, geöst, Tubeless Ready / Hub: Shimano MT400, Center Lock, 15x110 mm |
|  Husqvarna Riser 35 mm, 780 mm, Sweep: 9°, Rise: 20 mm   |  Pirelli Scorpion Trail S, 62-622, 29x2.4, Tubeless Ready, Pirelli Scorpion Trail S, 62-584, 27.5x2.4, Tubeless Ready   |
|  Husqvarna 35, 0°, Ahead  |  Husqvarna, Aluminium   |
|  Shimano BR-MT420, 4-Kolben, Hydraulische Scheibenbremse, Shimano BR-MT410, 2-Kolben, Hydraulische Scheibenbremse |  130 kg   |
|  Shimano SM-RT30, 203 mm, Center Lock, Shimano RT-EM300, 180 mm, Center Lock                                      |  KG   |
|  Husqvarna MTB  |  blau   |
|  Husqvarna Pro, 31,6 mm, Dropper Post   |  |

### Artikelnummer

|          |            |    |
|----------|------------|----|
| 27.5"    | 4000004341 | S  |
| 29/27.5" | 4000004344 | M  |
| 29/27.5" | 4000004346 | L  |
| 29/27.5" | 4000004349 | XL |

### Unser Preis in €\*

**6.899,-**

Alle Angaben über Lieferumfang, Aussehen, Leistungen, Maße und Gewichte der Fahrräder werden unverbindlich und unter dem Vorbehalt von Komponentenverfügbarkeit, Irrtümern, Druck-, Satz- und Tippfehlern gemacht; diesbezügliche Änderungen bleiben jederzeit vorbehalten.

Abbildungen sind ähnlich

**H**  
**Husqvarna**  
E-BICYCLES

unverbindliche Preisempfehlung inklusive der gültigen gesetzlichen MwSt.





## Light Cross LC5

|  |  |
|--|--|
| Carbon/Alloy 6061, integrierter Akku, Boost, New HQV Carbon, 120 mm  | Shimano Deore XT, RD-M8100, Shadow Plus, 12-S  |
| RockShox 35 Gold RL, DebonAir, Luft, 130 mm, tapered   | Shimano Deore XT, SL-M8100, Rapidfire Plus   |
| RockShox Deluxe Select+, Luft, 190x45 mm   | Shimano CS-M6100, 10-51 T  |
| Shimano EP8, DU-EP800, 250 W, 85 Nm  | KMC e12S   |
| Shimano SC-E7000, LCD-Display, ANT, Bluetooth  | Shimano FC-EM900, Aluminium geschmiedet, Shimano EP24  |
| Core S3, 720 Wh, 36 V  | Husqvarna, Narrow Wide, 34 T   |
| Charger S, 4 A   | Rim: Ryde Disc30, geöst, Tubeless Ready / Hub: Shimano MT410, Center Lock, 12x148 mm, MS, Rim: Ryde Disc30, geöst, Tubeless Ready / Hub: Shimano MT400, Center Lock, 15x110 mm |
| Husqvarna Riser 35 mm, 780 mm, Sweep: 9 °, Rise: 20 mm   | Pirelli Scorpion Trail S, 62-622, 29x2.4, Tubeless Ready, Pirelli Scorpion Trail S, 62-584, 27.5x2.4, Tubeless Ready   |
| Husqvarna 35, 0 °, Ahead   | Husqvarna, Aluminium   |
| Shimano BR-MT420, 4-Kolben, Hydraulische Scheibenbremse, Shimano BR-MT410, 2-Kolben, Hydraulische Scheibenbremse | 130 kg   |
| Shimano SM-RT30, 203 mm, Center Lock, Shimano RT-EM300, 180 mm, Center Lock                                      | KG   |
| Husqvarna MTB  | dunkelgrau   |
| Husqvarna Pro, 31,6 mm, Dropper Post   |  |

### Artikelnummer

|          |            |    |
|----------|------------|----|
| 27.5"    | 4000004241 | S  |
| 29/27.5" | 4000004244 | M  |
| 29/27.5" | 4000004246 | L  |
| 29/27.5" | 4000004249 | XL |

### Unser Preis in €\*

**6.299,-**

Alle Angaben über Lieferumfang, Aussehen, Leistungen, Maße und Gewichte der Fahrräder werden unverbindlich und unter dem Vorbehalt von Komponentenverfügbarkeit, Irrtümern, Druck-, Satz- und Tippfehlern gemacht; diesbezügliche Änderungen bleiben jederzeit vorbehalten.

Abbildungen sind ähnlich

**Husqvarna**  
E-BICYCLES

unverbindliche Preisempfehlung inklusive der gültigen gesetzlichen MwSt.



## Light Cross LC4

|   |  |
|---|--|
| Carbon/Alloy 6061, integrierter Akku, Boost, New HQV Carbon, 120 mm         | SRAM SX Eagle, 12-S  |
| SR SUNTOUR Raidon34 Boost LOR, Luft, 130 mm, tapered                        | SRAM SX Eagle, Single Click  |
| SR SUNTOUR Raidon R, Luft, 190x45 mm  | SRAM PG-1210, 11-50 T  |
| Shimano EP8, DU-EP800, 250 W, 85 Nm   | SRAM SX Eagle  |
| Shimano SC-E7000, LCD-Display, ANT, Bluetooth                               | Shimano FC-EM900, Aluminium geschmiedet, Shimano EP24  |
| Core S3, 720 Wh, 36 V   | SRAM X-Sync Eagle, 34 T  |
| Charger S, 4 A  | Rim: Ryde Disc30, geöst, Tubeless Ready / Hub: Shimano MT400, Center Lock, 12x148 mm, HG, Rim: Ryde Disc30, geöst, Tubeless Ready / Hub: Shimano MT400, Center Lock, 15x110 mm |
| Husqvarna Riser 35 mm, 780 mm, Sweep: 9°, Rise: 20 mm                       | Pirelli Scorpion Trail S, 62-622, 29x2.4, Tubeless Ready, Pirelli Scorpion Trail S, 62-584, 27.5x2.4, Tubeless Ready   |
| Husqvarna 35, 0°, Ahead   | Husqvarna, Aluminium   |
| Shimano BR-MT410, 2-Kolben, Hydraulische Scheibenbremse                     | 130 kg   |
| Shimano SM-RT30, 203 mm, Center Lock, Shimano RT-EM300, 180 mm, Center Lock | KG   |
| Husqvarna MTB   | weiß   |
| Husqvarna Pro, 31,6 mm, Dropper Post  |  |

### Artikelnummer

|          |            |    |
|----------|------------|----|
| 27.5"    | 4000004141 | S  |
| 29/27.5" | 4000004144 | M  |
| 29/27.5" | 4000004146 | L  |
| 29/27.5" | 4000004149 | XL |

### Unser Preis in €\*

**5.899,-**

Alle Angaben über Lieferumfang, Aussehen, Leistungen, Maße und Gewichte der Fahrräder werden unverbindlich und unter dem Vorbehalt von Komponentenverfügbarkeit, Irrtümern, Druck-, Satz- und Tippfehlern gemacht; diesbezügliche Änderungen bleiben jederzeit vorbehalten.























Abbildungen sind ähnlich

**H**  
**Husqvarna**  
E-BICYCLES

unverbindliche Preisempfehlung inklusive der gültigen gesetzlichen MwSt.



## Light Cross LC3

|   |  |
|---|--|
|  Alloy 6061, integrierter Akku, Boost, New HQV Alloy, 120 mm                   |  SRAM SX Eagle, 12-S  |
|  RockShox 35 Gold RL, DebonAir, Luft, 120 mm, tapered                          |  SRAM SX Eagle, Single Click  |
|  RockShox Deluxe Select, Luft, 190x45 mm                                      |  SRAM PG-1210, 11-50 T   |
|  Shimano EP8, DU-EP800, 250 W, 85 Nm   |  SRAM SX Eagle  |
|  Shimano SC-E7000, LCD-Display, ANT, Bluetooth                               |  Shimano FC-EM600, Aluminium geschmiedet, Shimano EP24  |
|  Core S1, 630 Wh, 36 V   |  SRAM X-Sync Eagle, 34 T  |
|  Charger S, 4 A  |  Rim: Ryde Disc30, geöst, Tubeless Ready / Hub: Shimano MT400, Center Lock, 12x148 mm, HG, Rim: Ryde Disc30, geöst, Tubeless Ready / Hub: Shimano MT400, Center Lock, 15x110 mm |
|  Husqvarna Riser 35 mm, 780 mm, Sweep: 9 °, Rise: 20 mm                       |  Pirelli Scorpion Trail S, 62-622, 29x2.4, Tubeless Ready, Pirelli Scorpion Trail S, 62-584, 27.5x2.4, Tubeless Ready   |
|  Husqvarna 35, 0 °, Ahead  |  Husqvarna, Aluminium   |
|  Shimano BR-MT410, 2-Kolben, Hydraulische Scheibenbremse                     |  130 kg   |
|  Shimano SM-RT30, 203 mm, Center Lock, Shimano RT-EM300, 180 mm, Center Lock |  KG   |
|  Husqvarna MTB   |  dunkelblau   |
|  Husqvarna Pro, 31,6 mm, Dropper Post  |  |

### Artikelnummer

|          |            |    |
|----------|------------|----|
| 27.5"    | 4000004041 | S  |
| 29/27.5" | 4000004044 | M  |
| 29/27.5" | 4000004046 | L  |
| 29/27.5" | 4000004049 | XL |

### Unser Preis in €\*

**5.199,-**

Alle Angaben über Lieferumfang, Aussehen, Leistungen, Maße und Gewichte der Fahrräder werden unverbindlich und unter dem Vorbehalt von Komponentenverfügbarkeit, Irrtümern, Druck-, Satz- und Tippfehlern gemacht; diesbezügliche Änderungen bleiben jederzeit vorbehalten.

Abbildungen sind ähnlich

**H**  
**Husqvarna**  
E-BICYCLES

\*unverbindliche Preisempfehlung inklusive der gültigen gesetzlichen MwSt.





## Light Cross LC2

|  |   |
|--|---|
| Alloy 6061, integrierter Akku, Boost, 120 mm                         | Tektro RD-M350, 9-S   |
| RockShox 35 Silver TK, Solo Air, Luft, 120 mm, tapered               | Tektro SL-M350R   |
| SR SUNTOUR Raidon R, Luft, 190x45 mm                                 | Tektro CS-M350, 11-46 T   |
| Shimano EP8, DU-EP800, 250 W, 85 Nm                                  | Shimano CN-LG500  |
| Shimano SC-E5003, LCD-Display  | Shimano FC-EM600, Aluminium geschmiedet, Shimano EP24   |
| Core S1, 630 Wh, 36 V  | Husqvarna, Narrow Wide, 34 T  |
| Charger S, 4 A   | Rim: Ryde Disc30, geöst, Tubeless Ready / Hub: Shimano MT400, Center Lock, 12x148 mm, HG,<br>Rim: Ryde Disc30, geöst, Tubeless Ready / Hub: Shimano MT400, Center Lock, 15x110 mm |
| Husqvarna Riser 35 mm, 780 mm, Sweep: 9 °, Rise: 20 mm               | Pirelli Scorpion Trail S, 62-622, 29x2.4, Tubeless Ready,<br>Pirelli Scorpion Trail S, 62-584, 27.5x2.4, Tubeless Ready   |
| Husqvarna 35, 0 °, Ahead   | Husqvarna, Aluminium  |
| Tektro HD-M280, 2-Kolben, Hydraulische Scheibenbremse                | 130 kg  |
| Tektro TR35, 203 mm, Center Lock<br>Tektro TR35, 180 mm, Center Lock | KG  |
| Husqvarna MTB  | dunkelbronze  |
| Husqvarna, 31,6 mm, Dropper Post                                     |   |

### Artikelnummer

|          |            |    |
|----------|------------|----|
| 27.5"    | 4000003941 | S  |
| 29/27.5" | 4000003944 | M  |
| 29/27.5" | 4000003946 | L  |
| 29/27.5" | 4000003949 | XL |

### Unser Preis in €\*

**4.799,-**

Alle Angaben über Lieferumfang, Aussehen, Leistungen, Maße und Gewichte der Fahrräder werden unverbindlich und unter dem Vorbehalt von Komponentenverfügbarkeit, Irrtümern, Druck-, Satz- und Tippfehlern gemacht; diesbezügliche Änderungen bleiben jederzeit vorbehalten.

Abbildungen sind ähnlich  
Product Information 2022/23

**Husqvarna**  
E-BICYCLES

\*unverbindliche Preisempfehlung inklusive der gültigen gesetzlichen MwSt.



## Light Cross LC1

|  |  |  |   |
|--|--|--|---|
|  | Alloy 6061, integrierter Akku, Boost, New HQV Alloy, 120 mm          |  | Tektro RD-M350, 9-S   |
|  | SR SUNTOUR XCR34 Boost LOR, remote lockout, Luft, 120 mm, tapered    |  | Tektro SL-M350R   |
|  | SR SUNTOUR Raidon R, Luft, 190x45 mm                                 |  | Tektro CS-M350, 11-46 T   |
|  | Shimano EP8, DU-EP800, 250 W, 85 Nm                                  |  | KMC e10S  |
|  | Shimano SC-E5003, LCD-Display  |  | Shimano FC-EM600, Aluminium geschmiedet, Shimano EP24   |
|  | Core S1, 504 Wh, 36 V  |  | Husqvarna, Narrow Wide, 34 T  |
|  | Charger S, 4 A   |  | Rim: Ryde Disc30, geöst, Tubeless Ready / Hub: Shimano MT400, Center Lock, 12x148 mm, HG,<br>Rim: Ryde Disc30, geöst, Tubeless Ready / Hub: Shimano MT400, Center Lock, 15x110 mm |
|  | Husqvarna Riser 35 mm, 780 mm, Sweep: 9 °, Rise: 20 mm               |  | Maxxis Rekon, 62-622, 29x2.4,<br>Maxxis Rekon, 62-584, 27.5x2.4   |
|  | Husqvarna 35, 0 °, Ahead   |  | Husqvarna, Aluminium  |
|  | Tektro HD-M280, 2-Kolben, Hydraulische Scheibenbremse                |  |   |
|  | Tektro TR35, 203 mm, Center Lock<br>Tektro TR35, 180 mm, Center Lock |  | 130 kg  |
|  | Husqvarna MTB  |  | grau  |
|  | Husqvarna, 31,6 mm, Dropper Post                                     |  |   |

### Artikelnummer

|          |            |    |
|----------|------------|----|
| 27.5"    | 4000003841 | S  |
| 29/27.5" | 4000003844 | M  |
| 29/27.5" | 4000003846 | L  |
| 29/27.5" | 4000003849 | XL |

### Unser Preis in €\*

**4.499,-**

Alle Angaben über Lieferumfang, Aussehen, Leistungen, Maße und Gewichte der Fahrräder werden unverbindlich und unter dem Vorbehalt von Komponentenverfügbarkeit, Irrtümern, Druck-, Satz- und Tippfehlern gemacht; diesbezügliche Änderungen bleiben jederzeit vorbehalten.

Abbildungen sind ähnlich





## Allroad

Das Abenteuer ruft

- Tourer
- Crosser
- Gran Tourer
- Cross Tourer





Photographer: Felix Steinreiber

## TOURER

### Werde zum Genussfahrer

der mehr sieht, erlebt und dabei wächst.  
Mit seinen Gepäckvorrichtungen kannst du alles mitnehmen, was du für weites Radwandern brauchst. Dabei unterstützt dich der Bosch Performance Line Motor bis zu 75 Nm. Je nach Model ist der Tourer mit einem 500 oder 625 Wh Akku ausgestattet.



## Tourer T2

|  |  |
|--|--|
| 27.5", Alloy 6061, integrierter Akku                   | Shimano Deore, RD-M5100, Shadow Plus, 11-S   |
| SR SUNTOUR Mobie25 LOR, Feder, 75 mm, tapered          | Shimano Deore, SL-M5100, Rapidfire Plus  |
| -  | Shimano CS-M5100, 11-51 T  |
| Bosch Performance Line, 250 W, 75 Nm                   | KMC e11S   |
| Bosch Kiox 300, LED-Display, Bluetooth LE              | Miranda, Aluminium geschmiedet   |
| Bosch PowerTube, 625 Wh, 36 V                          | Husqvarna, 38 T  |
| Bosch 4A Charger, 4 A                                  | Rim: Mach 1 630E, geöst / Hub: Husqvarna DA210F, Center Lock, 15x100 mm, Steckachse, Rim: Mach 1 630E, geöst / Hub: Shimano MT200B, Center Lock, 9x141 mm, Schnellspannachse, HG |
| Husqvarna Ergo 31,8 mm, 700 mm, Sweep: 9°, Rise: 12 mm | Schwalbe MARATHON ALMOTION Perf 55-584, 27.5x2.2   |
| Husqvarna 31.8, Ahead, einstellbar                     | Husqvarna, Aluminium   |
| Tektro HD-T390, 2-Kolben, Hydraulische Scheibenbremse  | 130 kg   |
| Tektro TR45A, 180 mm, Center Lock                      | KG   |
| Husqvarna  | dark bronze  |
| Husqvarna, 31,6 mm, Patent                             |  |

|   |
|---|
| Herrmans MR4, 40 lx, 120 lm, AXA Juno E         |
| Husqvarna Tour, Federklappe, 25 kg belastbar    |
| Eurofender Tempo                                |
| Ursus MOOI, Hinterbauständer KSA18, einstellbar |

### Artikelnummer

| Gent          | Lady          | Wave          |
|---------------|---------------|---------------|
| 5000019945 S  | 5000020042 XS | 5000020143 S  |
| 5000019948 M  | 5000020045 S  | 5000020146 M  |
| 5000019952 L  | 5000020047 M  | 5000020149 L  |
| 5000019956 XL | 5000020051 L  | 5000020152 XL |

BOSCH 75 Nm 625 Wh 27.5" StVZO

Unser Preis in €\*

**3.999,-**

Alle Angaben über Lieferumfang, Aussehen, Leistungen, Maße und Gewichte der Fahrräder werden unverbindlich und unter dem Vorbehalt von Komponentenverfügbarkeit, Irrtümern, Druck-, Satz- und Tippfehlern gemacht; diesbezügliche Änderungen bleiben jederzeit vorbehalten.

Abbildungen sind ähnlich

**H**  
**Husqvarna**  
E-BICYCLES

unverbindliche Preisempfehlung inklusive der gültigen gesetzlichen MwSt.





## Tourer T1

|  |   |  |   |
|--|---|--|---|
|  | 27.5", Alloy 6061, integrierter Akku                    |  | Tektro RD-T350, 9-S   |
|  | SR SUNTOUR XCM32 ATB DS LO, Feder, 80 mm                |  | Tektro SL-M350R   |
|  | -   |  | Tektro CS-M350, 11-46 T   |
|  | Bosch Performance Line, 250 W, 75 Nm                    |  | KMC e9S   |
|  | Bosch Kiox 300, LED-Display, Bluetooth LE               |  | Miranda, Aluminium geschmiedet  |
|  | Bosch PowerTube, 500 Wh, 36 V                           |  | Husqvarna, 38 T   |
|  | Bosch 4A Charger, 4 A                                   |  | Rim: Mach 1 630E, geöst / Hub: Husqvarna DN618F, Center Lock, 9x100 mm, Schnellspannachse,<br>Rim: Mach 1 630E, geöst / Hub: Husqvarna DN618R, Center Lock, 9x141 mm, Schnellspannachse, HG |
|  | Husqvarna Ergo 31,8 mm, 700 mm, Sweep: 9 °, Rise: 12 mm |  | Schwalbe MARATHON ALMOTION Perf 55-584, 27.5x2.2  |
|  | Husqvarna 31.8, Ahead, einstellbar                      |  | Husqvarna, Aluminium  |
|  | Tektro HD-T280, 2-Kolben, Hydraulische Scheibenbremse   |  | 130 kg  |
|  | Tektro TR35, 180 mm, Center Lock                        |  |   |
|  | Husqvarna   |  | dark grey   |
|  | Husqvarna, 31,6 mm, Patent                              |  |   |

|  |   |
|--|---|
|  | Herrmans MR4, 40 lx, 120 lm, AXA Juno E         |
|  | Husqvarna Tour, Federklappe, 25 kg belastbar    |
|  | Eurofender Tempo                                |
|  | Ursus MOOI, Hinterbauständer KSA18, einstellbar |

### Artikelnummer

| Gent       |    | Lady       |    | Wave       |    |
|------------|----|------------|----|------------|----|
| 5000020245 | S  | 5000020342 | XS | 5000020443 | S  |
| 5000020248 | M  | 5000020345 | S  | 5000020446 | M  |
| 5000020252 | L  | 5000020347 | M  | 5000020449 | L  |
| 5000020256 | XL | 5000020351 | L  | 5000020452 | XL |

BOSCH 75 Nm 500 Wh 27.5" StVZO

Unser Preis in €\*

3.599,-

Alle Angaben über Lieferumfang, Aussehen, Leistungen, Maße und Gewichte der Fahrräder werden unverbindlich und unter dem Vorbehalt von Komponentenverfügbarkeit, Irrtümern, Druck-, Satz- und Tippfehlern gemacht; diesbezügliche Änderungen bleiben jederzeit vorbehalten.

Abbildungen sind ähnlich

**H**  
Husqvarna®  
E-BICYCLES

unverbindliche Preisempfehlung inklusive der gültigen gesetzlichen MwSt.





Photographer: Felix Steinreiber

## CROSSER

### Behalte die Kontrolle

und Sicherheit auf allen Untergründen. Dank der neuen Bosch Performance Line Motoren und der SR SUNTOUR Federgabel ist dies auch bei langen Fahrten in leichtem Gelände kein Problem. Steigere also nicht nur deine Reichweite, sondern vor allem deinen Erholungswert, denn Sportlichkeit hat sich noch nie so bequem angefühlt.



## Crosser 2

|  |  |  |   |
|--|--|--|---|
|  | 27.5", Alloy 6061, integrierter Akku                   |  | Shimano Deore, RD-M5100, Shadow Plus, 11-S  |
|  | SR SUNTOUR Mobie25 LOR, Feder, 75 mm, tapered          |  | Shimano Deore, SL-M5100, Rapidfire Plus   |
|  | -  |  | Shimano CS-M5100  |
|  | Bosch Performance Line, 250 W, 75 Nm                   |  | KMC e11S  |
|  | Bosch Kiox 300, LED-Display, Bluetooth LE              |  | Miranda, Aluminium geschmiedet  |
|  | Bosch PowerTube, 625 Wh, 36 V                          |  | Husqvarna, 38 T   |
|  | Bosch 4A Charger, 4 A                                  |  | Rim: Mach 1 630E, geöst / Hub: Husqvarna DA210F, Center Lock, 15x100 mm, Steckachse,<br>Rim: Mach 1 630E, geöst / Hub: Shimano MT200B, Center Lock, 9x141 mm, Schnellspannachse, HG |
|  | Husqvarna Ergo 31,8 mm, 700 mm, Sweep: 9°, Rise: 12 mm |  | Schwalbe Smart Sam, Active, Reflex, 54-584, 27.5x2.1  |
|  | Husqvarna 31.8, Ahead, einstellbar                     |  | Husqvarna, Aluminium  |
|  | Tektro HD-T390, 2-Kolben, Hydraulische Scheibenbremse  |  | 130 kg  |
|  | Tektro TR45A, 180 mm, Center Lock                      |  |   |
|  | Husqvarna  |  | dark blue / light blue  |
|  | Husqvarna, 31,6 mm, Patent                             |  |   |

|  |   |
|--|---|
|  | Herrmans MR4, 40 lx, 120 lm, AXA Juno E         |
|  | Husqvarna Tour, Federklappe, 25 kg belastbar    |
|  | Eurofender Tempo                                |
|  | Ursus MOOI, Hinterbauständer KSA18, einstellbar |

### Artikelnummer

| Gent       |    | Lady       |    | Wave       |    |
|------------|----|------------|----|------------|----|
| 5000020545 | S  | 5000020642 | XS | 5000020743 | S  |
| 5000020548 | M  | 5000020645 | S  | 5000020746 | M  |
| 5000020552 | L  | 5000020647 | M  | 5000020749 | L  |
| 5000020556 | XL | 5000020651 | L  | 5000020752 | XL |

BOSCH 75 Nm 625 Wh 27.5" StVZO

Unser Preis in €\*

**3.999,-**

Alle Angaben über Lieferumfang, Aussehen, Leistungen, Maße und Gewichte der Fahrräder werden unverbindlich und unter dem Vorbehalt von Komponentenverfügbarkeit, Irrtümern, Druck-, Satz- und Tippfehlern gemacht; diesbezügliche Änderungen bleiben jederzeit vorbehalten.

Abbildungen sind ähnlich

**H**  
**Husqvarna**  
E-BICYCLES

unverbindliche Preisempfehlung inklusive der gültigen gesetzlichen MwSt.





## Crosser 1

|  |  |  |   |
|--|--|--|---|
|  | 27.5", Alloy 6061, integrierter Akku                   |  | Tektro RD-T350, 9-S   |
|  | SR SUNTOUR XCM32 ATB DS LO, Feder, 80 mm               |  | Tektro SL-M350R   |
|  | -  |  | Tektro CS-M350, 11-46 T   |
|  | Bosch Performance Line, 250 W, 75 Nm                   |  | KMC e9S   |
|  | Bosch Kiox 300, LED-Display, Bluetooth LE              |  | Miranda, Aluminium geschmiedet  |
|  | Bosch PowerTube, 500 Wh, 36 V                          |  | Husqvarna, 38 T   |
|  | Bosch 4A Charger, 4 A                                  |  | Rim: Mach 1 630E, geöst / Hub: Husqvarna DN618F, Center Lock, 9x100 mm, Schnellspannachse,<br>Rim: Mach 1 630E, geöst / Hub: Husqvarna DN618R, Center Lock, 9x141 mm, Schnellspannachse, HG |
|  | Husqvarna Ergo 31,8 mm, 700 mm, Sweep: 9°, Rise: 12 mm |  | Schwalbe Smart Sam, Active, Reflex, 54-584, 27.5x2.1  |
|  | Husqvarna 31.8, Ahead, einstellbar                     |  | Husqvarna, Aluminium  |
|  | Tektro HD-T280, 2-Kolben, Hydraulische Scheibenbremse  |  | 130 kg  |
|  | Tektro TR35, 180 mm, Center Lock                       |  |   |
|  | Husqvarna  |  | dark blue   |
|  | Husqvarna, 31,6 mm, Patent                             |  |   |

|  |   |
|--|---|
|  | Herrmans MR4, 40 lx, 120 lm, AXA Juno E         |
|  | Husqvarna Tour, Federklappe, 25 kg belastbar    |
|  | Eurofender Tempo                                |
|  | Ursus MOOI, Hinterbauständer KSA18, einstellbar |

### Artikelnummer

| Gent          | Lady          | Wave          |
|---------------|---------------|---------------|
| 5000020845 S  | 5000020942 XS | 5000021043 S  |
| 5000020848 M  | 5000020945 S  | 5000021046 M  |
| 5000020852 L  | 5000020947 M  | 5000021049 L  |
| 5000020856 XL | 5000020951 L  | 5000021052 XL |

BOSCH 75 Nm 500 Wh 27.5" StVZO

Unser Preis in €\*

**3.599,-**

Alle Angaben über Lieferumfang, Aussehen, Leistungen, Maße und Gewichte der Fahrräder werden unverbindlich und unter dem Vorbehalt von Komponentenverfügbarkeit, Irrtümern, Druck-, Satz- und Tippfehlern gemacht; diesbezügliche Änderungen bleiben jederzeit vorbehalten.

Abbildungen sind ähnlich

**H**  
**Husqvarna**  
E-BICYCLES

unverbindliche Preisempfehlung inklusive der gültigen gesetzlichen MwSt.





Photographer: Twenty-Four Media (top) / Rudi Schedl (bottom)

## GRAN TOURER

Absolut grenzenlose Freiheit

mit einer ausgezeichneten Kombination aus unkomplizierten Funktionen eines Trekking-Bikes und hochwertigen Spezifikationen eines Allround-Tourers. Gebaut, um Dich zu neuen, spannenden Abenteuern zu inspirieren. Ausgelegt für Deine spontane Umwege und ambitionierte Fahrten voller Freude am Fahren.



## Gran Tourer GT5

|  |  |
|--|--|
| 27.5", Alloy 6061, Full Active 4-Link, integrierter Akku, Boost, 100 mm  | Shimano Deore XT, RD-M8100, Shadow Plus, 12-S  |
| RockShox 35 Silver TK, Solo Air, Luft, 100 mm, tapered   | Shimano Deore, SL-M6100, Rapidfire Plus  |
| SR SUNTOUR EDGE LOR, Luft, 185x50 mm, Trunion  | Shimano CS-M6100, 10-51 T  |
| Shimano EP8, DU-EP800, 250 W, 85 Nm  | KMC e12S   |
| Shimano SC-E6100, LCD-Display, ANT, Bluetooth  | Shimano FC-EM600, Aluminium geschmiedet, Shimano EP24  |
| Core S1, 630 Wh, 36 V, 17,5 Ah   | Husqvarna, Narrow Wide, 38 T   |
| Charger S, 4 A   | Rim: Ryde Disc26, geöst / Hub: Husqvarna DA210R, Center Lock, 12x148 mm, Steckachse, MS, Rim: Ryde Disc26, geöst / Hub: Husqvarna DA210F, Center Lock, 15x110 mm, Steckachse |
| Husqvarna Ergo 31,8 mm, 640 mm, Sweep: 35 °, Rise: 20 mm   | Continental CONTACT Plus City, Reflex, 55-584, 27.5x2.2  |
| Husqvarna 31.8, Ahead, einstellbar   | Husqvarna, Aluminium   |
| Shimano BR-M8120, 4-Kolben, Hydraulische Scheibenbremse, Shimano BR-M8100, 2-Kolben, Hydraulische Scheibenbremse | 130 kg   |
| Shimano SM-RT64, 180 mm, Center Lock, Shimano RT-EM600, 180 mm, Center Lock                                      | KG   |
| Husqvarna Vivo, by Selle Royal   | dunkelgrau   |
| Husqvarna, 31,6 mm   |  |

|  |
|--|
| Litemove HKSE-150, 70 lx, Supernova M99-TL2    |
| Husqvarna Tour FS, SnapIt 2.0, 15 kg belastbar |
| Hebie Wingee                                   |
| Massload, Hinterbauständer i18, einstellbar    |

### Artikelnummer

|            |    |
|------------|----|
| 5000017740 | S  |
| 5000017744 | M  |
| 5000017748 | L  |
| 5000017752 | XL |

### Unser Preis in €\*

**6.199,-**

Alle Angaben über Lieferumfang, Aussehen, Leistungen, Maße und Gewichte der Fahrräder werden unverbindlich und unter dem Vorbehalt von Komponentenverfügbarkeit, Irrtümern, Druck-, Satz- und Tippfehlern gemacht; diesbezügliche Änderungen bleiben jederzeit vorbehalten.

Abbildungen sind ähnlich



unverbindliche Preisempfehlung inklusive der gültigen gesetzlichen MwSt.



## Gran Tourer GT4

|  |  |
|--|--|
| 27.5", Alloy 6061, Full Active 4-Link, integrierter Akku, Boost, 100 mm                    | Shimano Deore, RD-M5120, Shadow Plus, 10-S   |
| SR SUNTOUR XCR34 Boost LOR, remote lockout, Luft, 100 mm, tapered                          | Shimano Deore, SL-M4100, Rapidfire Plus  |
| SR SUNTOUR EDGE LOR, Luft, 185x50 mm, Trunion  | Shimano CS-M4100, 11-42 T  |
| Shimano EP8, DU-EP800, 250 W, 85 Nm  | KMC e10S   |
| Shimano SC-E6100, LCD-Display, ANT, Bluetooth  | Shimano FC-EM600, Aluminium geschmiedet, Shimano EP24  |
| Core S1, 630 Wh, 36 V, 17,5 Ah   | Husqvarna, Narrow Wide, 38 T   |
| Charger S, 4 A   | Rim: Ryde Disc26, geöst / Hub: Husqvarna DA210R, Center Lock, 12x148 mm, Steckachse, HG, Rim: Ryde Disc26, geöst / Hub: Husqvarna DA210F, Center Lock, 15x110 mm, Steckachse |
| Husqvarna Ergo 31,8 mm, 640 mm, Sweep: 35 °, Rise: 20 mm                                   | Continental CONTACT Plus City, Reflex, 55-584, 27.5x2.2  |
| Husqvarna 31.8, Ahead, einstellbar   | Husqvarna, Aluminium   |
| Shimano BR-MT200, 2-Kolben, Hydraulische   | 130 kg   |
| Scheibenbremse Shimano SM-RT30, 180 mm, Center Lock, Shimano RT-EM300, 180 mm, Center Lock | KG   |
| Husqvarna Vivo, by Selle Royal   | dunkelbronze   |
| Husqvarna, 31,6 mm   |  |

|  |
|--|
| Herrmans MR4, 40 lx, 120 lm, Supernova M99-TL2 |
| Husqvarna Tour FS, SnapIt 2.0, 15 kg belastbar |
| Hebie Wingee                                   |
| Massload, Hinterbauständer i18, einstellbar    |

### Artikelnummer

|            |    |
|------------|----|
| 5000017640 | S  |
| 5000017644 | M  |
| 5000017648 | L  |
| 5000017652 | XL |

### Unser Preis in €\*

**5.699,-**

Alle Angaben über Lieferumfang, Aussehen, Leistungen, Maße und Gewichte der Fahrräder werden unverbindlich und unter dem Vorbehalt von Komponentenverfügbarkeit, Irrtümern, Druck-, Satz- und Tippfehlern gemacht; diesbezügliche Änderungen bleiben jederzeit vorbehalten.

Abbildungen sind ähnlich



unverbindliche Preisempfehlung inklusive der gültigen gesetzlichen MwSt.





## Gran Tourer GT3

|   |   |
|---|---|
| 27.5", Alloy 6061, integrierter Akku, Boost                                 | Shimano Deore XT, RD-M8000, Shadow Plus, 11-S   |
| SR SUNTOUR Mobie25 LOR, Feder, 75 mm, tapered                               | Shimano Deore, SL-M5100, Rapidfire Plus   |
| -   | Shimano CS-M5100, 11-42 T   |
| Shimano EP8, DU-EP800, 250 W, 85 Nm   | KMC e11S  |
| Shimano SC-E6100, LCD-Display, ANT, Bluetooth                               | Shimano FC-EM600, Aluminium geschmiedet, Shimano EP24   |
| Core S1, 630 Wh, 36 V, 17,5 Ah  | Husqvarna, Narrow Wide, 38 T  |
| Charger S, 4 A  | Rim: Ryde Disc30, geöst / Hub: Husqvarna DA210R, Center Lock, 12x148 mm, Steckachse, HG, Rim: Ryde Disc30, geöst / Hub: Husqvarna DA210F, Center Lock, 100 mm, Steckachse |
| Husqvarna Ergo 31,8 mm, 640 mm, Sweep: 35 °, Rise: 20 mm                    | Schwalbe Super Moto-X, Performance, Reflex, 62-584, 27.5x2.4  |
| Husqvarna 31.8, Ahead, einstellbar  | Husqvarna, Aluminium  |
| Shimano BR-MT410, 2-Kolben, Hydraulische Scheibenbremse                     | 130 kg  |
| Shimano SM-RT30, 180 mm, Center Lock, Shimano RT-EM300, 180 mm, Center Lock | 25,8 kg   |
| Husqvarna Vivo, by Selle Royal  | schwarz   |
| Husqvarna, 31,6 mm, Patent  |   |

|   |
|---|
| Litemove HKSE-70, 70 lx, Spanninga Commute Glow E     |
| Husqvarna Tour Pro, Federklappe, MIK, 25 kg belastbar |
| Eurofender Tempo                                      |
| Ursus MOOI, Hinterbauständer KSA40, einstellbar       |

### Artikelnummer

| Gent          | Lady          | Wave         |
|---------------|---------------|--------------|
| 5000017545 S  | 5000017440 XS | 5000017345 S |
| 5000017550 M  | 5000017445 S  | 5000017350 M |
| 5000017555 L  | 5000017450 M  | 5000017355 L |
| 5000017560 XL | 5000017455 L  |              |

Unser Preis in €\*

**4.699,-**

Alle Angaben über Lieferumfang, Aussehen, Leistungen, Maße und Gewichte der Fahrräder werden unverbindlich und unter dem Vorbehalt von Komponentenverfügbarkeit, Irrtümern, Druck-, Satz- und Tippfehlern gemacht; diesbezügliche Änderungen bleiben jederzeit vorbehalten.

Abbildungen sind ähnlich



unverbindliche Preisempfehlung inklusive der gültigen gesetzlichen MwSt.



## Gran Tourer GT2

|  |  |  |   |
|--|--|--|---|
|  | 27.5", Alloy 6061, integrierter Akku, Boost              |  | Shimano Deore, RD-M5120, Shadow Plus, 10-S  |
|  | SR SUNTOUR Mobie-A32 NLO, Feder, 75 mm                   |  | Shimano Deore, SL-M4100, Rapidfire Plus   |
|  | -  |  | Shimano CS-M4100, 11-42 T   |
|  | Shimano EP8, DU-EP800, 250 W, 85 Nm                      |  | KMC e10S  |
|  | Shimano SC-E6100, LCD-Display, ANT, Bluetooth            |  | Shimano FC-EM600, Aluminium geschmiedet, Shimano EP24   |
|  | Core S1, 630 Wh, 36 V, 17,5 Ah                           |  | Husqvarna, Narrow Wide, 38 T  |
|  | Charger S, 4 A   |  | Rim: Ryde Disc30, geöst / Hub: Husqvarna DA210R, Center Lock, 12x148 mm, Steckachse, HG, Rim: Ryde Disc30, geöst / Hub: Husqvarna DA210F, Center Lock, 100 mm, Steckachse |
|  | Husqvarna Ergo 31,8 mm, 640 mm, Sweep: 35 °, Rise: 20 mm |  | Schwalbe Super Moto-X, Performance, Reflex, 62-584, 27.5x2.4  |
|  | Husqvarna 31.8, Ahead, einstellbar                       |  | Husqvarna, Aluminium  |
|  | Shimano BR-MT200, 2-Kolben, Hydraulische Scheibenbremse  |  | 130 kg  |
|  | Shimano SM-RT30, 180 mm, Center Lock                     |  | 27,5 kg   |
|  | Husqvarna Vivo, by Selle Royal                           |  | dunkelblau  |
|  | Husqvarna, 31,6 mm, Patent                               |  |   |

|  |   |
|--|---|
|  | Herrmans MR4, 40 lx, 120 lm, AXA Juno E           |
|  | Husqvarna Tour, Federklappe, MIK, 25 kg belastbar |
|  | Eurofender Tempo                                  |
|  | Ursus MOOI, Hinterbauständer KSA40, einstellbar   |

### Artikelnummer

| Gent       |    | Lady       |    | Wave       |   |
|------------|----|------------|----|------------|---|
| 5000017245 | S  | 5000017140 | XS | 5000017045 | S |
| 5000017250 | M  | 5000017145 | S  | 5000017050 | M |
| 5000017255 | L  | 5000017150 | M  | 5000017055 | L |
| 5000017260 | XL | 5000017155 | L  |            |   |

EP8 85 Nm 630 Wh 27.5" StVZO

Unser Preis in €\*

**4.399,-**

Alle Angaben über Lieferumfang, Aussehen, Leistungen, Maße und Gewichte der Fahrräder werden unverbindlich und unter dem Vorbehalt von Komponentenverfügbarkeit, Irrtümern, Druck-, Satz- und Tippfehlern gemacht; diesbezügliche Änderungen bleiben jederzeit vorbehalten.

Abbildungen sind ähnlich

**H**  
**Husqvarna**  
E-BICYCLES

unverbindliche Preisempfehlung inklusive der gültigen gesetzlichen MwSt.



## Gran Tourer GT1

|  |   |
|--|---|
| 27.5", Alloy 6061, integrierter Akku, Boost              | Tektro RD-T350, 9-S   |
| SR SUNTOUR Mobie-A32 NLO, Feder, 75 mm, tapered          | Tektro SL-M350R   |
| -  | Tektro CS-M350, 11-46 T   |
| Shimano E6100, DU-E6100, 250 W, 60 Nm                    | KMC e9S   |
| Shimano SC-E6100, LCD-Display, ANT, Bluetooth LE         | Husqvarna ET40, Aluminium geschmiedet, Shimano 24   |
| Core S1, 630 Wh, 36 V, 17,5 Ah                           | Husqvarna, 38 T   |
| Charger S, 4 A   | Rim: Ryde Disc30, geöst / Hub: Husqvarna DA210R, Center Lock, 12x148 mm, Steckachse, HG, Rim: Ryde Disc30, geöst / Hub: Husqvarna DA210F, Center Lock, 100 mm, Steckachse |
| Husqvarna Ergo 31,8 mm, 640 mm, Sweep: 35 °, Rise: 20 mm | Continental CONTACT Plus City, Reflex, 55-584, 27.5x2.2   |
| Husqvarna 31.8, Ahead, einstellbar                       | Husqvarna, Aluminium  |
| Tektro Vela, 2-Kolben, Hydraulische Scheibenbremse       | 130 kg  |
| Tektro TR35, 180 mm, Center Lock                         | 27,1 kg   |
| Husqvarna Vivo, by Selle Royal                           | grau  |
| Husqvarna, 31,6 mm, Patent                               |   |

|   |
|---|
| Herrmans MR4, 40 lx, AXA Juno E                   |
| Husqvarna Tour, Federklappe, MIK, 25 kg belastbar |
| Eurofender Tempo                                  |
| Ursus MOOI, Hinterbauständer KSA40, einstellbar   |

### Artikelnummer

| Gent          | Lady          | Wave         |
|---------------|---------------|--------------|
| 5000016945 S  | 5000016840 XS | 5000016745 S |
| 5000016950 M  | 5000016845 S  | 5000016750 M |
| 5000016955 L  | 5000016850 M  | 5000016755 L |
| 5000016960 XL | 5000016855 L  |              |

E6100 | 60 Nm | 630 Wh | 27.5" | StVZO

Unser Preis in €\*

**3.999,-**

Alle Angaben über Lieferumfang, Aussehen, Leistungen, Maße und Gewichte der Fahrräder werden unverbindlich und unter dem Vorbehalt von Komponentenverfügbarkeit, Irrtümern, Druck-, Satz- und Tippfehlern gemacht; diesbezügliche Änderungen bleiben jederzeit vorbehalten.

Abbildungen sind ähnlich



unverbindliche Preisempfehlung inklusive der gültigen gesetzlichen MwSt.





Photographer: Twenty-Four Media

## CROSS TOURER

Immer noch etwas weiter

Genieße bei jedem Abenteuer die neuen Anblicke, Geräusche, Düfte und Gefühle, befreit von allen Sorgen. Der Cross Tourer ist nicht nur auf Distanzen ausgelegt, sondern darauf, dass sich diese Strecke auch lohnt. Dein ultimative Partner für lange, ehrgeizige Ausflüge als Langstrecken-Fan oder ambitionierter Trekkingfahrer.



## Cross Tourer CT5

|  |  |
|--|--|
| 27.5", Alloy 6061, Full Active 4-Link, integrierter Akku, Boost, 100 mm  | Shimano Deore XT, RD-M8100, Shadow Plus, 12-S  |
| RockShox 35 Silver TK, Solo Air, Luft, 100 mm, tapered   | Shimano Deore, SL-M6100, Rapidfire Plus  |
| SR SUNTOUR EDGE LOR, Luft, 185x50 mm, Trunion  | Shimano CS-M6100, 10-51 T  |
| Shimano EP8, DU-EP800, 250 W, 85 Nm  | KMC e12S   |
| Shimano SC-E6100, LCD-Display, ANT, Bluetooth  | Shimano FC-EM600, Aluminium geschmiedet, Shimano EP24  |
| Core S1, 630 Wh, 36 V, 17,5 Ah   | Husqvarna, Narrow Wide, 38 T   |
| Charger S, 4 A   | Rim: Ryde Disc26, geöst / Hub: Husqvarna DA210R, Center Lock, 12x148 mm, Steckachse, MS, Rim: Ryde Disc26, geöst / Hub: Husqvarna DA210F, Center Lock, 15x110 mm, Steckachse |
| Husqvarna Ergo 31,8 mm, 700 mm, Sweep: 9 °, Rise: 12 mm  | Schwalbe Smart Sam, Active, Reflex, 54-584, 27.5x2.1   |
| Husqvarna 31.8, Ahead, einstellbar   | Husqvarna, Aluminium   |
| Shimano BR-M8120, 4-Kolben, Hydraulische Scheibenbremse, Shimano BR-M8100, 2-Kolben, Hydraulische Scheibenbremse | 130 kg   |
| Shimano SM-RT64, 180 mm, Center Lock, Shimano RT-EM600, 180 mm, Center Lock                                      | KG   |
| Husqvarna Vivo, by Selle Royal   | dunkelgrau / schwarz   |
| Husqvarna, 31,6 mm   |  |

|  |
|--|
| Litemove HKSE-150, 70 lx, Supernova M99-TL2    |
| Husqvarna Tour FS, SnapIt 2.0, 15 kg belastbar |
| Hebie Wingee                                   |
| Massload, Hinterbauständer i18, einstellbar    |

### Artikelnummer

|            |    |
|------------|----|
| 5000016640 | S  |
| 5000016644 | M  |
| 5000016648 | L  |
| 5000016652 | XL |

EP8 85 Nm 630 Wh 27.5" StVZO

Unser Preis in €\*

**6.199,-**

Alle Angaben über Lieferumfang, Aussehen, Leistungen, Maße und Gewichte der Fahrräder werden unverbindlich und unter dem Vorbehalt von Komponentenverfügbarkeit, Irrtümern, Druck-, Satz- und Tippfehlern gemacht; diesbezügliche Änderungen bleiben jederzeit vorbehalten.

Abbildungen sind ähnlich

**Husqvarna**  
E-BICYCLES

unverbindliche Preisempfehlung inklusive der gültigen gesetzlichen MwSt.





## Cross Tourer CT4

|   |  |
|---|--|
| 27.5", Alloy 6061, Full Active 4-Link, integrierter Akku, Boost, 100 mm     | Shimano Deore, RD-M5120, Shadow Plus, 10-S   |
| SR SUNTOUR XCR34 Boost LOR, remote lockout, Luft, 100 mm, tapered           | Shimano Deore, SL-M4100, Rapidfire Plus  |
| SR SUNTOUR EDGE LOR, Luft, 185x50 mm, Trunion                               | Shimano CS-M4100, 11-42 T  |
| Shimano EP8, DU-EP800, 250 W, 85 Nm   | KMC e10S   |
| Shimano SC-E6100, LCD-Display, ANT, Bluetooth                               | Shimano FC-EM600, Aluminium geschmiedet, Shimano EP24  |
| Core S1, 630 Wh, 36 V, 17,5 Ah  | Husqvarna, Narrow Wide, 38 T   |
| Charger S, 4 A  | Rim: Ryde Disc26, geöst / Hub: Husqvarna DA210R, Center Lock, 12x148 mm, Steckachse, HG, Rim: Ryde Disc26, geöst / Hub: Husqvarna DA210F, Center Lock, 15x110 mm, Steckachse |
| Husqvarna Ergo 31,8 mm, 700 mm, Sweep: 9°, Rise: 12 mm                      | Schwalbe Smart Sam, Active, Reflex, 54-584, 27.5x2.1   |
| Husqvarna 31.8, Ahead, einstellbar  | Husqvarna, Aluminium   |
| Shimano BR-MT200, 2-Kolben, Hydraulische Scheibenbremse                     | 130 kg   |
| Shimano SM-RT30, 180 mm, Center Lock, Shimano RT-EM300, 180 mm, Center Lock | KG   |
| Husqvarna Vivo, by Selle Royal  | weiß / schwarz   |
| Husqvarna, 31,6 mm  |  |

|  |
|--|
| Herrmans MR4, 40 lx, 120 lm, Supernova M99-TL2 |
| Husqvarna Tour FS, SnapIt 2.0, 15 kg belastbar |
| Hebie Wingee                                   |
| Massload, Hinterbauständer i18, einstellbar    |

### Artikelnummer

- 5000016540 S
- 5000016544 M
- 5000016548 L
- 5000016552 XL

EP8 85 Nm 630 Wh 27.5" StVZO

Unser Preis in €\*

**5.699,-**

Alle Angaben über Lieferumfang, Aussehen, Leistungen, Maße und Gewichte der Fahrräder werden unverbindlich und unter dem Vorbehalt von Komponentenverfügbarkeit, Irrtümern, Druck-, Satz- und Tippfehlern gemacht; diesbezügliche Änderungen bleiben jederzeit vorbehalten.

Abbildungen sind ähnlich



unverbindliche Preisempfehlung inklusive der gültigen gesetzlichen MwSt.





## Cross Tourer CT3

|  |   |  |  |
|--|---|--|--|
|  | 27.5", Alloy 6061, integrierter Akku, Boost   |  | Shimano Deore XT, RD-M8000, Shadow Plus, 11-S  |
|  | SR SUNTOUR Mobie25 LOR, Feder, 75 mm, tapered   |  | Shimano Deore, SL-M5100, Rapidfire Plus  |
|  | -   |  | Shimano CS-M5100, 11-42 T  |
|  | Shimano EP8, DU-EP800, 250 W, 85 Nm   |  | KMC e11S   |
|  | Shimano SC-E6100, LCD-Display, ANT, Bluetooth   |  | Shimano FC-EM600, Aluminium geschmiedet, Shimano EP24  |
|  | Core S1, 630 Wh, 36 V, 17,5 Ah  |  | Husqvarna, Narrow Wide, 38 T   |
|  | Charger S, 4 A  |  | Rim: Ryde Disc30, geöst / Hub: Husqvarna DA210R, Center Lock, 12x148 mm, Steckachse, HG,<br>Rim: Ryde Disc30, geöst / Hub: Husqvarna DA210F, Center Lock, 100 mm, Steckachse |
|  | Husqvarna Ergo 31,8 mm, 700 mm, Sweep: 9°, Rise: 12 mm<br>Wave: Husqvarna Ergo 31,8 mm, 640 mm, Sweep: 35°, Rise: 20 mm |  | Schwalbe Johnny Watts, Performance, Reflex, 60-584, 27.5x2.35  |
|  | Husqvarna 31.8, Ahead, einstellbar  |  | Husqvarna, Aluminium   |
|  | Shimano BR-MT410, 2-Kolben, Hydraulische Scheibenbremse   |  | 130 kg   |
|  | Shimano SM-RT30, 180 mm, Center Lock,<br>Shimano RT-EM300, 180 mm, Center Lock  |  | 27,5 kg  |
|  | Husqvarna Vivo, by Selle Royal  |  | weiß / blau  |
|  | Husqvarna, 31,6 mm, Patent  |  |  |

|  |   |
|--|---|
|  | Litemove HKSE-70, 70 lx, Spanninga Commute Glow E     |
|  | Husqvarna Tour Pro, Federklappe, MIK, 25 kg belastbar |
|  | Eurofender Tempo                                      |
|  | Ursus MOOI, Hinterbauständer KSA40, einstellbar       |

### Artikelnummer

| Gent       |    | Lady       |    | Wave       |   |
|------------|----|------------|----|------------|---|
| 5000016445 | S  | 5000016340 | XS | 5000016245 | S |
| 5000016450 | M  | 5000016345 | S  | 5000016250 | M |
| 5000016455 | L  | 5000016350 | M  | 5000016255 | L |
| 5000016460 | XL | 5000016355 | L  |            |   |

Unser Preis in €\*

**4.699,-**

Alle Angaben über Lieferumfang, Aussehen, Leistungen, Maße und Gewichte der Fahrräder werden unverbindlich und unter dem Vorbehalt von Komponentenverfügbarkeit, Irrtümern, Druck-, Satz- und Tippfehlern gemacht; diesbezügliche Änderungen bleiben jederzeit vorbehalten.

Abbildungen sind ähnlich



## Cross Tourer CT2

|  |   |  |   |
|--|---|--|---|
|  | 27.5", Alloy 6061, integrierter Akku, Boost   |  | Shimano Deore, RD-M5120, Shadow Plus, 10-S  |
|  | SR SUNTOUR Mobie-A32 NLO, Feder, 75 mm, tapered   |  | Shimano Deore, SL-M4100, Rapidfire Plus   |
|  | -   |  | Shimano CS-M4100, 11-42 T   |
|  | Shimano EP8, DU-EP800, 250 W, 85 Nm   |  | KMC e10S  |
|  | Shimano SC-E6100, LCD-Display, ANT, Bluetooth   |  | Shimano FC-EM600, Aluminium geschmiedet, Shimano EP24   |
|  | Core S1, 630 Wh, 36 V, 17,5 Ah  |  | Husqvarna, Narrow Wide, 38 T  |
|  | Charger S, 4 A  |  | Rim: Ryde Disc30, geöst / Hub: Husqvarna DA210R, Center Lock, 12x148 mm, Steckachse, HG, Rim: Ryde Disc30, geöst / Hub: Husqvarna DA210F, Center Lock, 100 mm, Steckachse |
|  | Husqvarna Ergo 31,8 mm, 700 mm, Sweep: 9°, Rise: 12 mm<br>Wave: Husqvarna Ergo 31,8 mm, 640 mm, Sweep: 35°, Rise: 20 mm |  | Schwalbe Johnny Watts, Performance, Reflex, 60-584, 27.5x2.35   |
|  | Husqvarna 31.8, Ahead, einstellbar  |  | Husqvarna, Aluminium  |
|  | Shimano BR-MT200, 2-Kolben, Hydraulische Scheibenbremse   |  | 130 kg  |
|  | Shimano SM-RT30, 180 mm, Center Lock  |  | 27,5 kg   |
|  | Husqvarna Vivo, by Selle Royal  |  | weiß / dunkelbronze   |
|  | Husqvarna, 31,6 mm, Patent  |  |   |

|  |   |
|--|---|
|  | Hermans MR4, 40 lx, 120 lm, AXA Juno E            |
|  | Husqvarna Tour, Federklappe, MIK, 25 kg belastbar |
|  | Eurofender Tempo                                  |
|  | Ursus MOOI, Hinterbauständer KSA40, einstellbar   |

### Artikelnummer

| Gent          | Lady          | Wave         |
|---------------|---------------|--------------|
| 5000016145 S  | 5000016040 XS | 5000015945 S |
| 5000016150 M  | 5000016045 S  | 5000015950 M |
| 5000016155 L  | 5000016050 M  | 5000015955 L |
| 5000016160 XL | 5000016055 L  |              |

### Unser Preis in €\*

**4.399,-**

Alle Angaben über Lieferumfang, Aussehen, Leistungen, Maße und Gewichte der Fahrräder werden unverbindlich und unter dem Vorbehalt von Komponentenverfügbarkeit, Irrtümern, Druck-, Satz- und Tippfehlern gemacht; diesbezügliche Änderungen bleiben jederzeit vorbehalten.

Abbildungen sind ähnlich



unverbindliche Preisempfehlung inklusive der gültigen gesetzlichen MwSt.



## Cross Tourer CT1

|   |   |
|---|---|
| 27.5", Alloy 6061, integrierter Akku, Boost   | Tektro RD-T350, 9-S   |
| SR SUNTOUR Mobie-A32 NLO, Feder, 75 mm, tapered   | Tektro SL-M350R   |
| -   | Tektro CS-M350, 11-46 T   |
| Shimano E6100, DU-E6100, 250 W, 60 Nm   | KMC e9S   |
| Shimano SC-E6100, LCD-Display, ANT, Bluetooth LE  | Husqvarna ET40, Aluminium geschmiedet, Shimano 24   |
| Core S1, 630 Wh, 36 V, 17,5 Ah  | Husqvarna, 38 T   |
| Charger S, 4 A  | Rim: Ryde Disc30, geöst / Hub: Husqvarna DA210R, Center Lock, 12x148 mm, Steckachse, HG, Rim: Ryde Disc30, geöst / Hub: Husqvarna DA210F, Center Lock, 100 mm, Steckachse |
| Husqvarna Ergo 31,8 mm, 700 mm, Sweep: 9°, Rise: 12 mm<br>Wave: Husqvarna Ergo 31,8 mm, 640 mm, Sweep: 35°, Rise: 20 mm | Schwalbe Smart Sam, Active, Reflex, 54-584, 27.5x2.1  |
| Husqvarna 31.8, Ahead, einstellbar  | Husqvarna, Aluminium  |
| Tektro Vela, 2-Kolben, Hydraulische Scheibenbremse  | 130 kg  |
| Tektro TR35, 180 mm, Center Lock  | 26,4 kg   |
| Husqvarna Vivo, by Selle Royal  | weiß / grau   |
| Husqvarna, 31,6 mm, Patent  |   |

|   |
|---|
| Herrmans MR4, 40 lx, 120 lm, AXA Juno E           |
| Husqvarna Tour, Federklappe, MIK, 25 kg belastbar |
| Eurofender Tempo                                  |
| Ursus MOOI, Hinterbauständer KSA40, einstellbar   |

### Artikelnummer

| Gent       |    | Lady       |    | Wave       |   |
|------------|----|------------|----|------------|---|
| 5000015845 | S  | 5000015740 | XS | 5000015645 | S |
| 5000015850 | M  | 5000015745 | S  | 5000015650 | M |
| 5000015855 | L  | 5000015750 | M  | 5000015655 | L |
| 5000015860 | XL | 5000015755 | L  |            |   |

E6100 | 60 Nm | 630 Wh | 27.5" | StVZO

Unser Preis in €\*

**3.999,-**

Alle Angaben über Lieferumfang, Aussehen, Leistungen, Maße und Gewichte der Fahrräder werden unverbindlich und unter dem Vorbehalt von Komponentenverfügbarkeit, Irrtümern, Druck-, Satz- und Tippfehlern gemacht; diesbezügliche Änderungen bleiben jederzeit vorbehalten.

Abbildungen sind ähnlich

**Husqvarna**  
E-BICYCLES

unverbindliche Preisempfehlung inklusive der gültigen gesetzlichen MwSt.





Photographer: Felix Steinreiber (top), Niklas Wallner (bottom)

# Urban

Alltägliche Mobilität

- Grand Towner
- Towner
- Gran City
- Eco City



Photographer: Dan Gustavsson (top), Felix Steinreiber (bottom)

## GRAN TOWNER

### Verpflichtungen in Vergnügen

Das bequeme Stadtfahrrad bringt die Power eines Touring Rades mit und verführt dich regelrecht mit seiner ruhigen natürlichen Fahrweise weiterzufahren, als du es geplant hast.

Für alle, die nicht nur einen täglichen Begleiter suchen, sondern Erholung in der Weite.





## Grand Towner 5 FW

|  |  |
|--|--|
| Alloy 6061, integrierter Akku  | -  |
| SR SUNTOUR NEX-E25, Feder, 63 mm                                       | Shimano Nexus, SL-C7000-5, Revoshift   |
| -  | Shimano CS-C7000   |
| Bosch Performance Line, 250 W, 75 Nm                                   | KMC Z1eHX EPT  |
| Bosch Kiox 300, LED-Display  | Miranda, Aluminium geschmiedet   |
| Bosch PowerTube, 625 Wh, 36 V  | Husqvarna, 38 T  |
| Bosch 4A Charger   | Rim: Mach 1 630E, geöst / Hub: Husqvarna DN618F, Center Lock, 9x100 mm, Schnellspannachse, Rim: Mach 1 630E, geöst / Hub: Shimano Nexus SG-C7000 |
| Husqvarna Ergo 31,8 mm, 640 mm, Sweep: 35 °, Rise: 20 mm               | 26": Mitas Flash, Reflex, 47-559, 26x1.75<br>28": Mitas Flash, Reflex, 47-622, 28x1.75   |
| Husqvarna 31.8, Ahead, einstellbar                                     | Husqvarna, Aluminium   |
| Tektro HD-T280, 2-Kolben, Hydraulische Scheibenbremse                  | 130 kg   |
| Tektro TR35A, 180 mm, Center Lock<br>Tektro TR35A, 160 mm, Center Lock | KG   |
| Husqvarna  | white / blue   |
| Husqvarna, 31,6 mm, Patent   |  |

|   |
|---|
| Herrmans MR4, 40 lx, 120 lm, AXA Juno E         |
| Husqvarna Tour, MIK, 25 kg belastbar            |
| Eurofender Tempo                                |
| Ursus MOOI, Hinterbauständer KSA18, einstellbar |

### Artikelnummer

|     |            |    |
|-----|------------|----|
| 26" | 5000021243 | S  |
| 28" | 5000021246 | M  |
| 28" | 5000021249 | L  |
| 28" | 5000021252 | XL |

BOSCH 75 Nm 625 Wh 26" & 28" StVZO

Unser Preis in €\*

**3.799,-**

Alle Angaben über Lieferumfang, Aussehen, Leistungen, Maße und Gewichte der Fahrräder werden unverbindlich und unter dem Vorbehalt von Komponentenverfügbarkeit, Irrtümern, Druck-, Satz- und Tippfehlern gemacht; diesbezügliche Änderungen bleiben jederzeit vorbehalten.

Abbildungen sind ähnlich

















**Husqvarna**  
E-BICYCLES

unverbindliche Preisempfehlung inklusive der gültigen gesetzlichen MwSt.





## Grand Towner 5 CB

|  |   |
|--|---|
|  Alloy 6061, integrierter Akku  |  -   |
|  SR SUNTOUR NEX-E25, Feder, 63 mm   |  Shimano Nexus, SL-C7000-5, Revoshift  |
|  -   |  Shimano CS-C7000   |
|  Bosch Performance Line, 250 W, 75 Nm                                   |  KMC Z1eHX EPT   |
|  Bosch Kiox 300, LED-Display  |  Miranda, Aluminium geschmiedet  |
|  Bosch PowerTube, 625 Wh, 36 V  |  Husqvarna, 38 T   |
|  Bosch 4A Charger   |  Rim: Mach 1 630E, geöst / Hub: Husqvarna DN618F, Center Lock, 9x100 mm, Schnellspannachse, Rim: Mach 1 630E, geöst / Hub: Shimano Nexus, SG-C7002 |
|  Husqvarna Ergo 31,8 mm, 640 mm, Sweep: 35 °, Rise: 20 mm                |  26": Mitas Flash, Reflex, 47-559, 26x1.75<br>28": Mitas Flash, Reflex, 47-622, 28x1.75  |
|  Husqvarna 31.8, Ahead, einstellbar                                     |  Husqvarna, Aluminium  |
|  Tektro HD-T280, 2-Kolben, Hydraulische Scheibenbremse, Rücktrittbremse |  130 kg  |
|  Tektro TR35A, 180 mm, Center Lock<br>Tektro TR47, 160 mm, 5-Loch       |  KG  |
|  Husqvarna  |  white / blue  |
|  Husqvarna, 31,6 mm, Patent   |   |

|   |
|---|
|  Herrmans MR4, 40 lx, 120 lm, AXA Juno E         |
|  Husqvarna Tour, MIK, 25 kg belastbar            |
|  Eurofender Tempo                                |
|  Ursus MOOI, Hinterbauständer KSA18, einstellbar |

### Artikelnummer

|     |            |    |
|-----|------------|----|
| 26" | 5000021143 | S  |
| 28" | 5000021146 | M  |
| 28" | 5000021149 | L  |
| 28" | 5000021152 | XL |

BOSCH 75 Nm 625 Wh 26" & 28" StVZO

Unser Preis in €\*

**3.799,-**

Alle Angaben über Lieferumfang, Aussehen, Leistungen, Maße und Gewichte der Fahrräder werden unverbindlich und unter dem Vorbehalt von Komponentenverfügbarkeit, Irrtümern, Druck-, Satz- und Tippfehlern gemacht; diesbezügliche Änderungen bleiben jederzeit vorbehalten.

Abbildungen sind ähnlich

**H**  
**Husqvarna**  
E-BICYCLES

unverbindliche Preisempfehlung inklusive der gültigen gesetzlichen MwSt.



## Grand Towner 4 FW

|  |  |
|--|--|
|  Alloy 6061, integrierter Akku  |  -  |
|  SR SUNTOUR NEX-E25, Feder, 63 mm   |  Shimano Nexus, SL-C7000-5, Revoshift   |
|  -   |  Shimano CS-C7000  |
|  Bosch Performance Line, 250 W, 75 Nm                                   |  KMC Z1eHX EPT  |
|  Bosch LED Remote   |  Miranda, Aluminium geschmiedet   |
|  Bosch Kiox 300, LED-Display  |  Husqvarna, 38 T  |
|  Bosch 4A Charger   |  Rim: Mach 1 630E, geöst / Hub: Husqvarna DN618F, Center Lock, 9x100 mm, Schnellspannachse, Rim: Mach 1 630E, geöst / Hub: Shimano Nexus SG-C7000 |
|  Husqvarna Ergo 31,8 mm, 640 mm, Sweep: 35 °, Rise: 20 mm                |  26": Mitas Flash, Reflex, 47-559, 26x1.75<br>28": Mitas Flash, Reflex, 47-622, 28x1.75   |
|  Husqvarna 31.8, Ahead, einstellbar                                     |  Husqvarna, Aluminium   |
|  Tektro HD-T280, 2-Kolben, Hydraulische Scheibenbremse                  |  130 kg   |
|  Tektro TR35A, 180 mm, Center Lock<br>Tektro TR35A, 160 mm, Center Lock |  <b>KG</b>  |
|  Husqvarna  |  black, grey / dark grey  |
|  Husqvarna, 31,6 mm, Patent   |  |

|   |
|---|
|  Herrmans MR4, 40 lx, 120 lm, AXA Juno E         |
|  Husqvarna Tour, MIK, 25 kg belastbar            |
|  Eurofender Tempo                                |
|  Ursus MOOI, Hinterbauständer KSA18, einstellbar |

### Artikelnummer

|     |            |    |                  |
|-----|------------|----|------------------|
|     | black      |    | grey / dark grey |
| 26" | 5000021543 | S  | 5000021643 S     |
| 28" | 5000021546 | M  | 5000021646 M     |
| 28" | 5000021549 | L  | 5000021649 L     |
| 28" | 5000021552 | XL | 5000021652 XL    |

BOSCH 75 Nm 500 Wh 26" & 28" StVZO

Unser Preis in €\*

**3.599,-**

Alle Angaben über Lieferumfang, Aussehen, Leistungen, Maße und Gewichte der Fahrräder werden unverbindlich und unter dem Vorbehalt von Komponentenverfügbarkeit, Irrtümern, Druck-, Satz- und Tippfehlern gemacht; diesbezügliche Änderungen bleiben jederzeit vorbehalten.

Abbildungen sind ähnlich

**H**  
**Husqvarna**  
E-BICYCLES

unverbindliche Preisempfehlung inklusive der gültigen gesetzlichen MwSt.



## Grand Towner 4 CB

|  |  |
|--|--|
| Alloy 6061, integrierter Akku                                    | -  |
| SR SUNTOUR NEX-E25, Feder, 63 mm                                 | Shimano Nexus, SL-C7000-5, Revoshift   |
| -  | Shimano CS-C7000   |
| Bosch Performance Line, 250 W, 75 Nm                             | KMC Z1eHX EPT  |
| Bosch Kiox 300, LED-Display                                      | Miranda, Aluminium geschmiedet   |
| Bosch PowerTube, 500 Wh, 36 V                                    | Husqvarna, 38 T  |
| Bosch 4A Charger   | Rim: Mach 1 630E, geöst / Hub: Husqvarna DN618F, Center Lock, 9x100 mm, Schnellspannachse,<br>Rim: Mach 1 630E, geöst / Hub: Shimano Nexus, SG-C7002 |
| Husqvarna Ergo 31,8 mm, 640 mm, Sweep: 35 °, Rise: 20 mm         | 26": Mitas Flash, Reflex, 47-559, 26x1.75<br>28": Mitas Flash, Reflex, 47-622, 28x1.75   |
| Husqvarna 31.8, Ahead, einstellbar                               | Husqvarna, Aluminium   |
| Tektro HD-T280, 2-Kolben, Hydraulische Scheibenbremse            | 130 kg   |
| Tektro TR35A, 180 mm, Center Lock<br>Tektro TR47, 160 mm, 5-Loch | <b>KG</b>  |
| Husqvarna  | black, grey / dark grey  |
| Husqvarna, 31,6 mm, Patent                                       |  |

|   |
|---|
| Herrmans MR4, 40 lx, 120 lm, AXA Juno E         |
| Husqvarna Tour, MIK, 25 kg belastbar            |
| Eurofender Tempo                                |
| Ursus MOOI, Hinterbauständer KSA18, einstellbar |

### Artikelnummer

|     |            |    |                  |    |
|-----|------------|----|------------------|----|
|     | black      |    | grey / dark grey |    |
| 26" | 5000021343 | S  | 5000021443       | S  |
| 28" | 5000021346 | M  | 5000021446       | M  |
| 28" | 5000021349 | L  | 5000021449       | L  |
| 28" | 5000021352 | XL | 5000021452       | XL |

BOSCH 75 Nm 500 Wh 26" & 28" StVZO

Unser Preis in €\*

**3.599,-**

Alle Angaben über Lieferumfang, Aussehen, Leistungen, Maße und Gewichte der Fahrräder werden unverbindlich und unter dem Vorbehalt von Komponentenverfügbarkeit, Irrtümern, Druck-, Satz- und Tippfehlern gemacht; diesbezügliche Änderungen bleiben jederzeit vorbehalten.

Abbildungen sind ähnlich

**H**  
**Husqvarna**  
E-BICYCLES

unverbindliche Preisempfehlung inklusive der gültigen gesetzlichen MwSt.





Photographer: Felix Steinreiber

## TOWNER

### Deine Strecke - Deine Regeln

Towner eignen sich perfekt für urbane Umgebungen, die nie zur Ruhe kommen.

Diese Bikes sind absolut zuverlässig, stets bereit und helfen dir dabei, langwierige Staus und chaotische Hauptverkehrszeiten zu umgehen. Warum stehen und warten, bis sich das Auto vor dir in Bewegung setzt?



## Towner 2

|  |   |
|--|---|
| Alloy 6061, integrierter Akku  | Tektro RD-T350, 9-S   |
| SR SUNTOUR NEX-E25, Feder, 63 mm                                       | Tektro SL-M350R   |
| -  | Tektro CS-M350, 11-46 T   |
| Bosch Active Line Plus, 250 W, 50 Nm                                   | KMC e9S   |
| Bosch Intuvia  | Miranda, Aluminium geschmiedet  |
| 500 Wh, 36 V   | Husqvarna, 38 T   |
| Bosch Compact Charger, 2 A   | Rim: Mach 1 630E, geöst / Hub: Husqvarna DN618F, Center Lock, 9x100 mm, Schnellspannachse,<br>Rim: Mach 1 630E, geöst / Hub: Husqvarna DN618R, Center Lock, 9x141 mm, Schnellspannachse, HG |
| Husqvarna Ergo 31,8 mm, 700 mm, Sweep: 9 °, Rise: 12 mm                | 26": Mitas Flash, Reflex, 47-559, 26x1.75<br>28": Mitas Flash, Reflex, 47-622 28x1.75   |
| Husqvarna 31.8, Ahead, einstellbar                                     | Husqvarna, Aluminium  |
| Tektro HD-T280, 2-Kolben, Hydraulische Scheibenbremse                  | 130 kg  |
| Tektro TR35A, 180 mm, Center Lock<br>Tektro TR35A, 160 mm, Center Lock | KG  |
| Husqvarna  | dark grey   |
| Husqvarna, 31,6 mm, Patent   |   |

|   |
|---|
| Herrmans MR4, 40 lx, 120 lm, AXA Juno E         |
| Husqvarna Tour, MIK, 25 kg belastbar            |
| Eurofender Tempo                                |
| Ursus MOOI, Hinterbauständer KSA18, einstellbar |

### Artikelnummer

|     |            |    |
|-----|------------|----|
| 26" | 5000021943 | S  |
| 28" | 5000021946 | M  |
| 28" | 5000021949 | L  |
| 28" | 5000021952 | XL |

BOSCH 50 Nm 500 Wh 26" & 28" StVZO

Unser Preis in €\*

**3.199,-**

Alle Angaben über Lieferumfang, Aussehen, Leistungen, Maße und Gewichte der Fahrräder werden unverbindlich und unter dem Vorbehalt von Komponentenverfügbarkeit, Irrtümern, Druck-, Satz- und Tippfehlern gemacht; diesbezügliche Änderungen bleiben jederzeit vorbehalten.

Abbildungen sind ähnlich

**Husqvarna**  
E-BICYCLES

unverbindliche Preisempfehlung inklusive der gültigen gesetzlichen MwSt.



## Towner 2 FW

|  |  |
|--|--|
| Alloy 6061, integrierter Akku  | -  |
| SR SUNTOUR NEX-E25, Feder, 63 mm                                       | Shimano Nexus, SL-C6000-8, Revoshift   |
| -  | Shimano SM-Gear, 19 T  |
| Bosch Active Line Plus, 250 W, 50 Nm                                   | KMC Z1eHX EPT  |
| Bosch Intuvia  | Miranda, Aluminium geschmiedet   |
| 500 Wh, 36 V   | Husqvarna, 38 T  |
| Bosch Compact Charger, 2 A   | Rim: Mach 1 630E, geöst / Hub: Husqvarna DN618F, Center Lock, 9x100 mm, Schnellspannachse, Rim: Mach 1 630E, geöst / Hub: Shimano Nexus SG-C6001 |
| Husqvarna Ergo 31,8 mm, 700 mm, Sweep: 9 °, Rise: 12 mm                | 26": Mitas Flash, Reflex, 47-559, 26x1.75<br>28": Mitas Flash, Reflex, 47-622, 28x1.75   |
| Husqvarna 31.8, Ahead, einstellbar                                     | Husqvarna, Aluminium   |
| Tektro HD-T280, 2-Kolben, Hydraulische Scheibenbremse                  | 130 kg   |
| Tektro TR35A, 180 mm, Center Lock<br>Tektro TR35A, 160 mm, Center Lock | KG   |
| Husqvarna  | dark grey  |
| Husqvarna, 31,6 mm, Patent   |  |

|   |
|---|
| Herrmans MR4, 40 lx, 120 lm, AXA Juno E         |
| Husqvarna Tour, MIK, 25 kg belastbar            |
| Eurofender Tempo                                |
| Ursus MOOI, Hinterbauständer KSA18, einstellbar |

### Artikelnummer

|     |            |    |
|-----|------------|----|
| 26" | 5000021843 | S  |
| 28" | 5000021846 | M  |
| 28" | 5000021849 | L  |
| 28" | 5000021852 | XL |

BOSCH 50 Nm 500 Wh 26" & 28" StVZO

Unser Preis in €\*

**3.199,-**

Alle Angaben über Lieferumfang, Aussehen, Leistungen, Maße und Gewichte der Fahrräder werden unverbindlich und unter dem Vorbehalt von Komponentenverfügbarkeit, Irrtümern, Druck-, Satz- und Tippfehlern gemacht; diesbezügliche Änderungen bleiben jederzeit vorbehalten.

Abbildungen sind ähnlich



unverbindliche Preisempfehlung inklusive der gültigen gesetzlichen MwSt.





## Towner 2 CB

|  |  |
|--|--|
| Alloy 6061, integrierter Akku  | -  |
| SR SUNTOUR NEX-E25, Feder, 63 mm                                       | Shimano Nexus, SL-C6000-8, Revoshift   |
| -  | Shimano SM-Gear, 19 T  |
| Bosch Active Line Plus, 250 W, 50 Nm                                   | KMC Z1eHX EPT  |
| Bosch Intuvia  | Miranda, Aluminium geschmiedet   |
| 500 Wh, 36 V   | Husqvarna, 38 T  |
| Bosch Compact Charger, 2 A   | Rim: Mach 1 630E, geöst / Hub: Husqvarna DN618F, Center Lock, 9x100 mm, Schnellspannachse, Rim: Mach 1 630E, geöst / Hub: Shimano Nexus SG-C6001 |
| Husqvarna Ergo 31,8 mm, 700 mm, Sweep: 9 °, Rise: 12 mm                | 26": Mitas Flash, Reflex, 47-559, 26x1.75<br>28": Mitas Flash, Reflex, 47-622, 28x1.75   |
| Husqvarna 31.8, Ahead, einstellbar                                     | Husqvarna, Aluminium   |
| Tektro HD-T280, 2-Kolben, Hydraulische Scheibenbremse, Rücktrittbremse | 130 kg   |
| Tektro TR35A, 180 mm, Center Lock<br>Tektro TR47, 160 mm, 5-Loch       | KG   |
| Husqvarna  | dark grey  |
| Husqvarna, 31,6 mm, Patent   |  |

|   |
|---|
| Herrmans MR4, 40 lx, 120 lm, AXA Juno E         |
| Husqvarna Tour, MIK, 25 kg belastbar            |
| Eurofender Tempo                                |
| Ursus MOOI, Hinterbauständer KSA18, einstellbar |

### Artikelnummer

|     |            |    |
|-----|------------|----|
| 26" | 5000021743 | S  |
| 28" | 5000021746 | M  |
| 28" | 5000021749 | L  |
| 28" | 5000021752 | XL |

BOSCH 50 Nm 500 Wh 26" & 28" StVZO

Unser Preis in €\*

**3.199,-**

Alle Angaben über Lieferumfang, Aussehen, Leistungen, Maße und Gewichte der Fahrräder werden unverbindlich und unter dem Vorbehalt von Komponentenverfügbarkeit, Irrtümern, Druck-, Satz- und Tippfehlern gemacht; diesbezügliche Änderungen bleiben jederzeit vorbehalten.

Abbildungen sind ähnlich

**Husqvarna**  
E-BICYCLES

unverbindliche Preisempfehlung inklusive der gültigen gesetzlichen MwSt.



Photographer: Rudi Schedl (top), Niklas Wallner (bottom)

## GRAN CITY

Leicht, wendig und agil.

Mit unserer Husqvarna-Flotte an Urban- und City-E-Bikes entdeckst du ganz neue Rhythmen in deiner Stadt.

Leicht, wendig und agil. Fahre am Straßenverkehr vorbei, erlebe neue Momente im Geschehen deiner Stadt und darüber hinaus. Mit den Gran City Modellen wird der Ride in der Stadt zum Vergnügen. Stark, beweglich und bequem.



## Gran City GC6

|  |  |
|--|--|
| Alloy 6061, integrierter Akku, Skeleton Interface                          | Shimano Nexus, SG-C7000, 5-S   |
| SR SUNTOUR NEX-E25, Feder, 63 mm   | Shimano Nexus, SL-C7000-5, Revoshift   |
| -  | Gates SureFit, 28  |
| Shimano EP8, DU-EP800, 250 W, 85 Nm  | Gates CDX Belt   |
| Shimano SC-E6100, LCD-Display, ANT, Bluetooth, Bluetooth LE                | Husqvarna, Forged Alloy, Shimano EP24  |
| Core S1, 630 Wh, 36 V, 17,5 Ah   | Gates CDX, 39 T  |
| Charger S, 4 A   | Rim: Ryde Disc21, Tubeless Ready / Hub: Shimano Nexus SG-C7000, Center Lock, 10x135 mm, Schraubachse, Rim: Ryde Disc21, Tubeless Ready / Hub: Shimano TX505, Center Lock, 9x100 mm |
| Husqvarna Ergo 31,8 mm, 640 mm, Sweep: 35 °, Rise: 25 mm                   | 26": Schwalbe Delta Cruiser Plus, 50-559, 26x2.0<br>28": Schwalbe Delta Energizer Plus, 50-622, 28x2.0   |
| Husqvarna 31.8, Ahead, einstellbar   | Husqvarna, Aluminium   |
| Shimano BR-MT200, 2-Kolben, Hydraulische Scheibenbremse                    | 130 kg   |
| Shimano SM-RT30, 180 mm, Center Lock, Shimano SM-RT30, 160 mm, Center Lock | 27 kg  |
| Husqvarna  | schwarz / rot  |
| Husqvarna, 31,6 mm, Dropper Post   |  |

|   |
|---|
| Litmove HKSE-70, 70 lx, AXA Blueline E            |
| Husqvarna Tour, Federklappe, MIK, 25 kg belastbar |
| Eurofender Tempo                                  |
| Ursus MOOI, Hinterbauständer KSA18, einstellbar   |

### Artikelnummer

|     |            |    |
|-----|------------|----|
| 26" | 5000009042 | XS |
| 28" | 5000009046 | S  |
| 28" | 5000009050 | M  |
| 28" | 5000009054 | L  |

### Unser Preis in €\*

**4.699,-**

















Alle Angaben über Lieferumfang, Aussehen, Leistungen, Maße und Gewichte der Fahrräder werden unverbindlich und unter dem Vorbehalt von Komponentenverfügbarkeit, Irrtümern, Druck-, Satz- und Tippfehlern gemacht; diesbezügliche Änderungen bleiben jederzeit vorbehalten.

Abbildungen sind ähnlich





## Gran City GC4 CB

|   |  |
|---|--|
|  Alloy 6061, integrierter Akku, Skeleton Interface                           |  Shimano Nexus, SG-C7000, 5-S   |
|  SR SUNTOUR NEX-E25, Feder   |  Shimano Nexus, SL-C7000-5, Revoshift   |
|  -  |  Shimano CS-C7000, 27  |
|  Shimano E6110, DU-E6110, 250 W, 60 Nm                                     |  KMC Z1eHX  |
|  Shimano SC-E6100, LCD-Display, ANT, Bluetooth LE                          |  Husqvarna, Forged Alloy  |
|  Core S1, 630 Wh, 36 V   |  Husqvarna, 38 T  |
|  Charger S, 4 A  |  Rim: Ryde Disc21, Tubeless Ready / Hub: Shimano Nexus SG-C7002, Center Lock,<br>Rim: Ryde Disc21, Tubeless Ready / Hub: Shimano TX505, Center Lock, 9x100 mm |
|  Husqvarna Ergo 31,8 mm, 640 mm, Sweep: 35 °, Rise: 25 mm                   |  26": Schwalbe Delta Cruiser Plus, 50-559, 26x2.0<br>28": Schwalbe Delta Energizer Plus, 50-622, 28x2.0   |
|  Husqvarna 31,8, Ahead, einstellbar  |  Husqvarna, Aluminium   |
|  Shimano BR-MT200, 2-Kolben, Hydraulische Scheibenbremse, Rücktrittbremse  |  130 kg   |
|  Shimano SM-RT30, 180 mm, Center Lock,<br>Shimano SM-RTC60, 160 mm, 5-Loch |  27,6 kg  |
|  Husqvarna   |  blau / gelb  |
|  Husqvarna, 31,6 mm, Dropper Post  |  |

|   |
|---|
|  Herrmans MR4, 40 lx, AXA Blueline E             |
|  Husqvarna Tour, MIK                             |
|  Eurofender Tempo                                |
|  Ursus MOOI, Hinterbauständer KSA18, einstellbar |

### Artikelnummer

|     |            |    |
|-----|------------|----|
| 26" | 5000008842 | XS |
| 28" | 5000008846 | S  |
| 28" | 5000008850 | M  |
| 28" | 5000008854 | L  |

E6100 60 Nm 630 Wh 26" & 28" StVZO 

Unser Preis in €\*

**3.899,-**

Alle Angaben über Lieferumfang, Aussehen, Leistungen, Maße und Gewichte der Fahrräder werden unverbindlich und unter dem Vorbehalt von Komponentenverfügbarkeit, Irrtümern, Druck-, Satz- und Tippfehlern gemacht; diesbezügliche Änderungen bleiben jederzeit vorbehalten.

Abbildungen sind ähnlich

**H**  
**Husqvarna**  
E-BICYCLES

unverbindliche Preisempfehlung inklusive der gültigen gesetzlichen MwSt.



## Gran City GC4 FW

|   |   |
|---|---|
| 28", Alloy 6061, integrierter Akku, Skeleton Interface                        | Shimano Nexus, SG-C7000, 5-S  |
| SR SUNTOUR NEX-E25, Feder   | Shimano Nexus, SL-C7000-5, Revoshift  |
| -   | Shimano CS-C7000, 27  |
| Shimano E6100, DU-E6100, 250 W, 60 Nm   | KMC Z1eHX   |
| Shimano SC-E6100, LCD-Display, ANT, Bluetooth LE                              | Husqvarna, Forged Alloy   |
| Core S1, 630 Wh, 36 V   | Husqvarna, 38 T   |
| Charger S, 4 A  | Rim: Ryde Disc21, Tubeless Ready / Hub: Shimano Nexus SG-C7000, Center Lock, 10x135 mm,<br>Rim: Ryde Disc21, Tubeless Ready / Hub: Shimano TX505, Center Lock, 9x100 mm |
| Husqvarna Ergo 31,8 mm, 640 mm, Sweep: 35 °, Rise: 25 mm                      | 26": Schwalbe Delta Cruiser Plus, 50-559, 26x2.0<br>28": Schwalbe Delta Energizer Plus, 50-622, 28x2.0  |
| Husqvarna 31.8, Ahead, einstellbar  | Husqvarna, Aluminium  |
| Shimano BR-MT200, 2-Kolben, Hydraulische Scheibenbremse                       | 130 kg  |
| Shimano SM-RT30, 180 mm, Center Lock,<br>Shimano SM-RT30, 160 mm, Center Lock | 27,6 kg   |
| Husqvarna   | blau / gelb   |
| Husqvarna, 31,6 mm, Dropper Post  |   |

|   |
|---|
| Herrmans MR4, 40 lx, AXA Blueline E             |
| Husqvarna Tour, MIK                             |
| Eurofender Tempo                                |
| Ursus MOOI, Hinterbauständer KSA18, einstellbar |

### Artikelnummer

|     |            |    |
|-----|------------|----|
| 26" | 5000008942 | XS |
| 28" | 5000008946 | S  |
| 28" | 5000008950 | M  |
| 28" | 5000008954 | L  |

E6100 60 Nm 630 Wh 26" & 28" StVZO

Unser Preis in €\*

**3.899,-**

Alle Angaben über Lieferumfang, Aussehen, Leistungen, Maße und Gewichte der Fahrräder werden unverbindlich und unter dem Vorbehalt von Komponentenverfügbarkeit, Irrtümern, Druck-, Satz- und Tippfehlern gemacht; diesbezügliche Änderungen bleiben jederzeit vorbehalten.

Abbildungen sind ähnlich

**Husqvarna**  
E-BICYCLES

unverbindliche Preisempfehlung inklusive der gültigen gesetzlichen MwSt.



## Gran City GC3

|  |  |
|--|--|
| Alloy 6061, integrierter Akku, Skeleton Interface                              | Shimano Deore, RD-M592, Shadow, 9-S  |
| SR SUNTOUR NEX-E25, Feder  | Shimano Altus, SL-M2010, Rapidfire Plus  |
| -  | Shimano CS-HG200, 11-36 T  |
| Shimano E6100, DU-E6100, 250 W, 60 Nm  | KMC e9S  |
| Shimano SC-E6100, LCD-Display, ANT, Bluetooth LE                               | Husqvarna, Forged Alloy  |
| Core S1, 630 Wh, 36 V  | Husqvarna, 38 T  |
| Charger S, 4 A   | Rim: Ryde Disc21, Tubeless Ready / Hub: Shimano TX505, Center Lock, 10x135 mm,<br>Rim: Ryde Disc21, Tubeless Ready / Hub: Shimano TX505, Center Lock, 9x100 mm |
| Husqvarna Ergo 31,8 mm, 640 mm, Sweep: 35 °, Rise: 25 mm                       | 26": Schwalbe Delta Cruiser Plus, 50-559, 26x2.0<br>28": Schwalbe Delta Energizer Plus, 50-622, 28x2.0   |
| Husqvarna 31.8, Ahead, einstellbar   | Husqvarna, Aluminium   |
| Shimano BR-MT200, 2-Kolben, Hydraulische Scheibenbremse                        | 130 kg   |
| Shimano SM-RT30, 180 mm, Center Lock,<br>Shimano RT-EM300, 180 mm, Center Lock | 26,8 kg  |
| Husqvarna  | blau / rot   |
| Husqvarna, 31,6 mm, Dropper Post   |  |

|   |
|---|
| Herrmans MR4, 40 lx, AXA Blueline E             |
| Husqvarna Tour, MIK                             |
| Eurofender Tempo                                |
| Ursus MOOI, Hinterbauständer KSA18, einstellbar |

### Artikelnummer

|     |            |    |
|-----|------------|----|
| 26" | 5000008742 | XS |
| 28" | 5000008746 | S  |
| 28" | 5000008750 | M  |
| 28" | 5000008754 | L  |

E6100 60 Nm 630 Wh 26" & 28" StVZO

Unser Preis in €\*

**3.899,-**

Alle Angaben über Lieferumfang, Aussehen, Leistungen, Maße und Gewichte der Fahrräder werden unverbindlich und unter dem Vorbehalt von Komponentenverfügbarkeit, Irrtümern, Druck-, Satz- und Tippfehlern gemacht; diesbezügliche Änderungen bleiben jederzeit vorbehalten.

Abbildungen sind ähnlich

**Husqvarna**  
E-BICYCLES

unverbindliche Preisempfehlung inklusive der gültigen gesetzlichen MwSt.





## Gran City GC2 CB

|  |  |
|--|--|
| Alloy 6061, integrierter Akku, Skeleton Interface                        | Shimano Nexus, SG-C6001, 8-S   |
| SR SUNTOUR NEX-E25, Feder  | Shimano Nexus, SL-C6000-8, Revoshift   |
| -  | Shimano SM-Gear, 19  |
| Shimano E6110, DU-E6110, 250 W, 60 Nm                                    | KMC Z1eHX EPT  |
| Shimano SC-E6100, LCD-Display, ANT, Bluetooth LE                         | Husqvarna, Forged Alloy  |
| Core S1, 500 Wh, 36 V  | Husqvarna, 38 T  |
| Charger S, 4 A   | Rim: Ryde Disc21, Tubeless Ready / Hub: Shimano Nexus SG-C6001, Center Lock, 10x135 mm, Rim: Ryde Disc21, Tubeless Ready / Hub: Shimano TX505, Center Lock, 9x100 mm |
| Husqvarna Ergo 31,8 mm, 640 mm, Sweep: 35 °, Rise: 25 mm                 | 26": Schwalbe Delta Cruiser Plus, 50-559, 26x2.0<br>28": Schwalbe Delta Energizer Plus, 50-622, 28x2.0   |
| Husqvarna 31.8, Ahead, einstellbar                                       | Husqvarna, Aluminium   |
| Shimano BR-MT200, 2-Kolben, Hydraulische Scheibenbremse, Rücktrittbremse | 130 kg   |
| Shimano SM-RT30, 180 mm, Center Lock, Shimano SM-RTC60, 160 mm, 5-Loch   | 27,6 kg  |
| Husqvarna  | kupfer / blau  |
| Husqvarna, 31,6 mm, Dropper Post   |  |

|   |
|---|
| Herrmans MR4, 40 lx, AXA Blueline E             |
| Husqvarna Tour, MIK                             |
| Eurofender Tempo                                |
| Ursus MOOI, Hinterbauständer KSA18, einstellbar |

### Artikelnummer

|     |            |    |
|-----|------------|----|
| 26" | 5000008542 | XS |
| 28" | 5000008546 | S  |
| 28" | 5000008550 | M  |
| 28" | 5000008554 | L  |

E6110 60 Nm 500 Wh 26" & 28" StVZO

Unser Preis in €\*

**3.599,-**

Alle Angaben über Lieferumfang, Aussehen, Leistungen, Maße und Gewichte der Fahrräder werden unverbindlich und unter dem Vorbehalt von Komponentenverfügbarkeit, Irrtümern, Druck-, Satz- und Tippfehlern gemacht; diesbezügliche Änderungen bleiben jederzeit vorbehalten.

Abbildungen sind ähnlich

**H**  
**Husqvarna**  
E-BICYCLES

unverbindliche Preisempfehlung inklusive der gültigen gesetzlichen MwSt.



## Gran City GC2 FW

|  |  |
|--|--|
| Alloy 6061, integrierter Akku, Skeleton Interface                          | Shimano Nexus, SG-C6001, 8-S   |
| SR SUNTOUR NEX-E25, Feder  | Shimano Nexus, SL-C6000-8, Revoshift   |
| -  | Shimano SM-Gear, 19  |
| Shimano E6100, DU-E6100, 250 W, 60 Nm                                      | KMC Z1eHX EPT  |
| Shimano SC-E6100, LCD-Display, ANT, Bluetooth LE                           | Husqvarna, Forged Alloy  |
| Core S1, 500 Wh, 36 V  | Husqvarna, 38 T  |
| Charger S, 4 A   | Rim: Ryde Disc21, Tubeless Ready / Hub: Shimano Nexus SG-C6001, Center Lock, 10x135 mm, Rim: Ryde Disc21, Tubeless Ready / Hub: Shimano TX505, Center Lock, 9x100 mm |
| Husqvarna Ergo 31,8 mm, 640 mm, Sweep: 35 °, Rise: 25 mm                   | 26": Schwalbe Delta Cruiser Plus, 50-559, 26x2.0<br>28": Schwalbe Delta Energizer Plus, 50-622, 28x2.0   |
| Husqvarna 31.8, Ahead, einstellbar   | Husqvarna, Aluminium   |
| Shimano BR-MT200, 2-Kolben, Hydraulische Scheibenbremse                    | 130 kg   |
| Shimano SM-RT30, 180 mm, Center Lock, Shimano SM-RT30, 160 mm, Center Lock | 27,6 kg  |
| Husqvarna  | kupfer / blau  |
| Husqvarna, 31,6 mm, Dropper Post   |  |

|   |
|---|
| Herrmans MR4, 40 lx, AXA Blueline E             |
| Husqvarna Tour, MIK                             |
| Eurofender Tempo                                |
| Ursus MOOI, Hinterbauständer KSA18, einstellbar |

### Artikelnummer

|     |            |    |
|-----|------------|----|
| 26" | 5000008642 | XS |
| 28" | 5000008646 | S  |
| 28" | 5000008650 | M  |
| 28" | 5000008654 | L  |

E6100 60 Nm 500 Wh 26" & 28" StVZO

Unser Preis in €\*

**3.599,-**

Alle Angaben über Lieferumfang, Aussehen, Leistungen, Maße und Gewichte der Fahrräder werden unverbindlich und unter dem Vorbehalt von Komponentenverfügbarkeit, Irrtümern, Druck-, Satz- und Tippfehlern gemacht; diesbezügliche Änderungen bleiben jederzeit vorbehalten.

Abbildungen sind ähnlich

**Husqvarna**  
E-BICYCLES

unverbindliche Preisempfehlung inklusive der gültigen gesetzlichen MwSt.



## Gran City GC1

|  |  |
|--|--|
| Alloy 6061, integrierter Akku, Skeleton Interface                              | Shimano Alivio, RD-M3100, Shadow, 9-S  |
| SR SUNTOUR NEX-E25, Feder, 63 mm   | Shimano Altus, SL-M2010, Rapidfire Plus  |
| -  | Shimano CS-HG200, 11-36 T  |
| Shimano E6100, DU-E6100, 250 W, 60 Nm  | KMC e9S  |
| Shimano SC-E6100, LCD-Display, ANT, Bluetooth, Bluetooth LE                    | Husqvarna, Forged Alloy, Shimano 24  |
| Core S1, 500 Wh, 36 V, 14 Ah   | Husqvarna, 38 T  |
| Charger S, 4 A   | Rim: Ryde Disc21, Tubeless Ready / Hub: Shimano TX505, Center Lock, 10x135 mm, HG,<br>Rim: Ryde Disc21, Tubeless Ready / Hub: Shimano TX505, Center Lock, 9x100 mm |
| Husqvarna Ergo 31,8 mm, 640 mm, Sweep: 35 °, Rise: 25 mm                       | 26": Schwalbe Delta Cruiser Plus, Reflex, 50-559, 26x2.0<br>28": Schwalbe Energizer Plus, Reflex, 50-622, 28x2.0   |
| Husqvarna 31.8, Ahead, einstellbar   | Husqvarna, Aluminium   |
| Shimano BR-MT200, 2-Kolben, Hydraulische Scheibenbremse                        | 130 kg   |
| Shimano SM-RT30, 180 mm, Center Lock,<br>Shimano RT-EM300, 180 mm, Center Lock | 27 kg  |
| Husqvarna  | weiß / kupfer  |
| Husqvarna, 31,6 mm, Dropper Post   |  |

|   |
|---|
| Herrmans MR4, 40 lx, AXA Blueline E             |
| Husqvarna Tour, MIK, 25 kg belastbar            |
| Eurofender Tempo                                |
| Ursus MOOI, Hinterbauständer KSA40, einstellbar |

### Artikelnummer

|     |            |    |
|-----|------------|----|
| 26" | 5000008442 | XS |
| 28" | 5000008446 | S  |
| 28" | 5000008450 | M  |
| 28" | 5000008454 | L  |

E6100 | 60 Nm | 500 Wh | 26" & 28" | StVZO

Unser Preis in €\*

**3.499,-**

Alle Angaben über Lieferumfang, Aussehen, Leistungen, Maße und Gewichte der Fahrräder werden unverbindlich und unter dem Vorbehalt von Komponentenverfügbarkeit, Irrtümern, Druck-, Satz- und Tippfehlern gemacht; diesbezügliche Änderungen bleiben jederzeit vorbehalten.

Abbildungen sind ähnlich

**Husqvarna**  
E-BICYCLES

unverbindliche Preisempfehlung inklusive der gültigen gesetzlichen MwSt.





Photographer: Dan Gustavsson

## ECO CITY

Dein Einstieg in die Mobilität.

Mit den wichtigsten Grundlagen ausgestattet, leicht und unkompliziert, unaufdringlich aber elegant.

Sauber, einfach und schlank - So lassen sich die Modelle der Eco City Serie mit dem SH1 Akku Pack wohl treffend beschreiben. Mit reichlich Drehmoment und trotzdem preiswert sind diese City-Cruiser dein Einstieg in die neue Mobilität innerhalb unserer Städte.



## Eco City EC4 CB

|  |   |
|--|---|
| Alloy 6061, Seattube Akku  | Shimano Nexus, SG-C6001, 8-S  |
| SR SUNTOUR NEX-E25, Feder  | Shimano Nexus, SL-C6000-8, Revoshift  |
| -  | Shimano SM-Gear, 19   |
| Shimano E6110, DU-E6110, 250 W, 60 Nm                                    | KMC X8  |
| Shimano SC-E6100, LCD-Display, ANT, Bluetooth LE                         | Husqvarna, Forged Alloy   |
| Pack SH1, 504 Wh, 36 V   | Husqvarna, 38 T   |
| Charger SH, 2 A  | Rim: Mach1 630E, geöst, Tubeless Ready / Hub: Shimano Nexus SG-C6001, Center Lock, 10x135 mm,<br>Rim: Mach1 630E, geöst, Tubeless Ready / Hub: Shimano TX505, Center Lock, 9x100 mm |
| Husqvarna Ergo 31,8 mm, 640 mm, Sweep: 35 °, Rise: 25 mm                 | 26": Impac Roadpac, 47-559, 26x1.85<br>28": Impac Roadpac, 47-622, 28x1.85  |
| Husqvarna 31.8, Ahead, einstellbar                                       | Husqvarna, Aluminium  |
| Shimano BR-MT200, 2-Kolben, Hydraulische Scheibenbremse, Rücktrittbremse | 130 kg  |
| Shimano SM-RT10, 160 mm, Center Lock, Shimano SM-RTC60, 160 mm, 5-Loch   | 24,8 kg   |
| Husqvarna  | schwarz / silber, blau / weiß   |
| Husqvarna, 30,9 mm, Patent   |   |

|   |
|---|
| AXA Compactline, 20 lx, AXA Blueline E          |
| Husqvarna, MIK                                  |
| Eurofender Tempo                                |
| Ursus MOOI, Hinterbauständer KSA18, einstellbar |

### Artikelnummer

|     | schwarz / silver |   | blau / weiß |   |
|-----|------------------|---|-------------|---|
| 26" | 5000011248       | S | 5000011448  | S |
| 28" | 5000011348       | S | 5000011548  | S |
| 28" | 5000011352       | M | 5000011552  | M |
| 28" | 5000011356       | L | 5000011556  | L |

E6110 60 Nm 504 Wh 26" & 28" StVZO

Unser Preis in €\*

**2.899,-**

Alle Angaben über Lieferumfang, Aussehen, Leistungen, Maße und Gewichte der Fahrräder werden unverbindlich und unter dem Vorbehalt von Komponentenverfügbarkeit, Irrtümern, Druck-, Satz- und Tippfehlern gemacht; diesbezügliche Änderungen bleiben jederzeit vorbehalten.

Abbildungen sind ähnlich

**H**  
**Husqvarna**  
E-BICYCLES

unverbindliche Preisempfehlung inklusive der gültigen gesetzlichen MwSt.





## Eco City EC4 FW

|  |   |  |   |
|--|---|--|---|
|  | Alloy 6061, Seattube Akku   |  | Shimano Nexus, SG-C6001, 8-S  |
|  | SR SUNTOUR NEX-E25, Feder   |  | Shimano Nexus, SL-C6000-8, Revoshift  |
|  | -   |  | Shimano SM-Gear, 19   |
|  | Shimano E6100, DU-E6110, 250 W, 60 Nm                                     |  | KMC X8  |
|  | Shimano SC-E6100, LCD-Display, ANT, Bluetooth LE                          |  | Husqvarna, Forged Alloy   |
|  | Pack SH1, 504 Wh, 36 V  |  | Husqvarna, 38 T   |
|  | Charger SH, 2 A   |  | Rim: Mach1 630E, geöst, Tubeless Ready / Hub: Shimano Nexus SG-C6001, Center Lock, 10x135 mm,<br>Rim: Mach1 630E, geöst, Tubeless Ready / Hub: Shimano TX505, Center Lock, 9x100 mm |
|  | Husqvarna Ergo 31,8 mm, 640 mm, Sweep: 35 °, Rise: 25 mm                  |  | 26": Impac Roadpac, 47-559, 26x1.85<br>28": Impac Roadpac, 47-622, 28x1.85  |
|  | Husqvarna 31.8, Ahead, einstellbar  |  | Husqvarna, Aluminium  |
|  | Shimano BR-MT200, 2-Kolben, Hydraulische Scheibenbremse                   |  | 130 kg  |
|  | Shimano SM-RT10, 160 mm, Center Lock,<br>Shimano SM-RTC60, 160 mm, 5-Loch |  | 24,8 kg   |
|  | Husqvarna   |  | schwarz / silber  |
|  | Husqvarna, 30,9 mm, Patent  |  |   |

|  |   |
|--|---|
|  | AXA Compactline, 20 lx, AXA Blueline E          |
|  | Husqvarna, MIK                                  |
|  | Eurofender Tempo                                |
|  | Ursus MOOI, Hinterbauständer KSA18, einstellbar |

### Artikelnummer

|     |            |   |
|-----|------------|---|
| 26" | 5000011648 | S |
| 28" | 5000011748 | S |
| 28" | 5000011752 | M |
| 28" | 5000011756 | L |

E6100 60 Nm 504 Wh 26" & 28" StVZO

Unser Preis in €\*

**2.899,-**

Alle Angaben über Lieferumfang, Aussehen, Leistungen, Maße und Gewichte der Fahrräder werden unverbindlich und unter dem Vorbehalt von Komponentenverfügbarkeit, Irrtümern, Druck-, Satz- und Tippfehlern gemacht; diesbezügliche Änderungen bleiben jederzeit vorbehalten.

Abbildungen sind ähnlich

**H**  
**Husqvarna**  
E-BICYCLES

unverbindliche Preisempfehlung inklusive der gültigen gesetzlichen MwSt.





## Eco City EC3

|  |   |
|--|---|
| Alloy 6061, Seattube Akku  | Shimano Deore, RD-M592, Shadow, 9-S   |
| SR SUNTOUR NEX-E25, Feder  | Shimano Alivio, SL-M3100, Rapidfire Plus  |
| -  | Shimano CS-HG200, 11-36 T   |
| Shimano E6100, DU-E6100, 250 W, 60 Nm                                    | KMC X8  |
| Shimano SC-E6100, LCD-Display, ANT, Bluetooth LE                         | Husqvarna, Forged Alloy   |
| Pack SH1, 504 Wh, 36 V   | Husqvarna, 38 T   |
| Charger SH, 2 A  | Rim: Mach1 630E, geöst, Tubeless Ready / Hub: Husqvarna JA259R, 6-Loch, 9x135 mm,<br>Rim: Mach1 630E, geöst, Tubeless Ready / Hub: Husqvarna JA159F, 6-Loch, 9x100 mm<br>26": Impac Roadpac, 47-559, 26x1.85<br>28": Impac Roadpac, 47-622, 28x1.85<br>Husqvarna, Aluminium |
| Husqvarna Ergo 31,8 mm, 640 mm, Sweep: 35 °, Rise: 25 mm                 | 130 kg  |
| Husqvarna 31.8, Ahead, einstellbar                                       | 23,7 kg   |
| Tektro HD-T275, 2-Kolben, Hydraulische Scheibenbremse                    | kupfer / weiß, blau / weiß  |
| Tektro TR24, 180 mm, 6-Loch,<br>Tektro TR24, 160 mm, 6-Loch<br>Husqvarna |   |
| Husqvarna, 30,9 mm, Dropper Post   |   |

|   |
|---|
| AXA Compactline, 20 lx, Axa Slim, Steady        |
| Husqvarna, MIK                                  |
| Eurofender Tempo                                |
| Ursus MOOI, Hinterbauständer KSA18, einstellbar |

### Artikelnummer

|     | kupfer / weiß |   | blau / weiß |   |
|-----|---------------|---|-------------|---|
| 26" | 5000010848    | S | 5000011048  | S |
| 28" | 5000010948    | S | 5000011148  | S |
| 28" | 5000010952    | M | 5000011152  | M |
| 28" | 5000010956    | L | 5000011156  | L |

E6100 60 Nm 504 Wh 26" & 28" StVZO

Unser Preis in €\*

**2.799,-**

Alle Angaben über Lieferumfang, Aussehen, Leistungen, Maße und Gewichte der Fahrräder werden unverbindlich und unter dem Vorbehalt von Komponentenverfügbarkeit, Irrtümern, Druck-, Satz- und Tippfehlern gemacht; diesbezügliche Änderungen bleiben jederzeit vorbehalten.

Abbildungen sind ähnlich



## Eco City EC2 CB 504

|   |  |
|---|--|
| Alloy 6061, Seattube Akku   | Shimano Nexus, SG-C6001, 8-S   |
| SR SUNTOUR NEX-E25, Feder   | Shimano Nexus, SL-C6000-8, Revoshift   |
| -   | Shimano SM-Gear, 19  |
| Shimano E5000, DU-E5000, 250 W, 40 Nm                                     | KMC X8   |
| Shimano SC-E5000, LCD-Display   | Husqvarna, Forged Alloy, JIS   |
| Pack SH1, 504 Wh, 36 V  | Husqvarna, 38 T  |
| Charger SH, 2 A   | Rim: Mach1 630E, geöst, Tubeless Ready / Hub: Shimano Nexus SG-C6001, Center Lock, 10x135 mm,<br>Rim: Mach1 630E, geöst, Tubeless Ready / Hub: Shimano TX505, Centerlock |
| Husqvarna Ergo 31,8 mm, 640 mm, Sweep: 35 °, Rise: 25 mm                  | 26": Impac Roadpac, 47-559, 26x1.85<br>28": Impac Roadpac, 50-622, 28x2.0  |
| Husqvarna 31.8, Ahead, einstellbar  | Husqvarna, Aluminium   |
| Shimano BR-MT200, 2-Kolben, Hydraulische Scheibenbremse, Rücktrittbremse  | 130 kg   |
| Shimano SM-RT10, 160 mm, Center Lock,<br>Shimano SM-RTC60, 160 mm, 5-Loch | 24,5 kg  |
| Husqvarna   | schwarz / kupfer   |
| Husqvarna, 30,9 mm, Patent  |  |

|   |
|---|
| AXA Compactline, 20 lx, AXA Blueline E          |
| Husqvarna, Federklappe                          |
| Eurofender Tempo                                |
| Ursus MOOI, Hinterbauständer KSA18, einstellbar |

### Artikelnummer

|     | schwarz / kupfer |   | kupfer / weiß |   |
|-----|------------------|---|---------------|---|
| 26" | 5000011848       | S | 5000012048    | S |
| 28" | 5000011948       | S | 5000012148    | S |
| 28" | 5000011952       | M | 5000012152    | M |
| 28" | 5000011956       | L | 5000012156    | L |

E5000 40 Nm 504 Wh 26" & 28" StVZO

Unser Preis in €\*

**2.699,-**

Alle Angaben über Lieferumfang, Aussehen, Leistungen, Maße und Gewichte der Fahrräder werden unverbindlich und unter dem Vorbehalt von Komponentenverfügbarkeit, Irrtümern, Druck-, Satz- und Tippfehlern gemacht; diesbezügliche Änderungen bleiben jederzeit vorbehalten.

Abbildungen sind ähnlich

**H**  
**Husqvarna**  
E-BICYCLES

unverbindliche Preisempfehlung inklusive der gültigen gesetzlichen MwSt.



## Eco City EC2 CB 418

|   |   |
|---|---|
| Alloy 6061, Seattube Akku   | Shimano Nexus, SG-C6001, 8-S  |
| SR SUNTOUR NEX-E25, Feder   | Shimano Nexus, SL-C6000-8, Revoshift  |
| -   | Shimano SM-Gear, 19   |
| Shimano E5000, DU-E5000, 250 W, 40 Nm                                     | KMC X8  |
| Shimano SC-E5000, LCD-Display   | Husqvarna, Forged Alloy, JIS  |
| Pack SH1, 418 Wh, 36 V  | Husqvarna, 38 T   |
| Charger SH, 2 A   | Rim: Mach1 630E, geöst, Tubeless Ready / Hub: Shimano Nexus SG-C6001, Center Lock, 10x135 mm,<br>Rim: Mach1 630E, geöst, Tubeless Ready / Hub: Shimano TX505, Center Lock, 9x100 mm |
| Husqvarna Ergo 31,8 mm, 640 mm, Sweep: 35 °, Rise: 25 mm                  | 26": Impac Roadpac, 47-559, 26x1.85<br>28": Impac Roadpac, 47-622, 28x1.85  |
| Husqvarna 31.8, Ahead, einstellbar  | Husqvarna, Aluminium  |
| Shimano BR-MT200, 2-Kolben, Hydraulische Scheibenbremse, Rücktrittbremse  | 130 kg  |
| Shimano SM-RT10, 160 mm, Center Lock,<br>Shimano SM-RTC60, 160 mm, 5-Loch | 24,4 kg   |
| Husqvarna   | schwarz / kupfer, kupfer / weiß   |
| Husqvarna, 30,9 mm, Patent  |   |

|   |
|---|
| AXA Compactline, 20 lx, AXA Blueline E          |
| Husqvarna, Federklappe                          |
| Eurofender Tempo                                |
| Ursus MOOI, Hinterbauständer KSA18, einstellbar |

### Artikelnummer

|     | schwarz / kupfer |   | kupfer / weiß |   |
|-----|------------------|---|---------------|---|
| 26" | 5000010248       | S | 5000010448    | S |
| 28" | 5000010348       | S | 5000010548    | S |
| 28" | 5000010352       | M | 5000010552    | M |
| 28" | 5000010356       | L | 5000010556    | L |

E5000 40 Nm 418 Wh 26" & 28" StVZO

Unser Preis in €\*


























**2.499,-**

Alle Angaben über Lieferumfang, Aussehen, Leistungen, Maße und Gewichte der Fahrräder werden unverbindlich und unter dem Vorbehalt von Komponentenverfügbarkeit, Irrtümern, Druck-, Satz- und Tippfehlern gemacht; diesbezügliche Änderungen bleiben jederzeit vorbehalten.





## Eco City EC2 FW 418

|   |   |
|---|---|
|  Alloy 6061, Seattube Akku   |  Shimano Nexus, SG-C6001, 8-S  |
|  SR SUNTOUR NEX-E25, Feder   |  Shimano Nexus, SL-C6000-8, Revoshift  |
|  -  |  Shimano SM-Gear, 19  |
|  Shimano E5000, DU-E5000, 250 W, 40 Nm                                     |  KMC X8  |
|  Shimano SC-E5000, LCD-Display   |  Husqvarna, Forged Alloy, JIS  |
|  Pack SH1, 418 Wh, 36 V  |  Husqvarna, 38 T   |
|  Charger SH, 2 A   |  Rim: Mach1 630E, geöst, Tubeless Ready / Hub: Shimano Nexus SG-C6001, Center Lock, 10x135 mm,<br>Rim: Mach1 630E, geöst, Tubeless Ready / Hub: Shimano TX505, Center Lock, 9x100 mm |
|  Husqvarna Ergo 31,8 mm, 640 mm, Sweep: 35 °, Rise: 25 mm                   |  26": Impac Roadpac, 47-559, 26x1.85<br>28": Impac Roadpac, 47-622, 28x1.85  |
|  Husqvarna 31.8, Ahead, einstellbar  |  Husqvarna, Aluminium  |
|  Shimano BR-MT200, 2-Kolben, Hydraulische Scheibenbremse                   |  130 kg  |
|  Shimano SM-RT10, 160 mm, Center Lock,<br>Shimano SM-RTC60, 160 mm, 5-Loch |  24,4 kg   |
|  Husqvarna   |  schwarz / kupfer  |
|  Husqvarna, 30,9 mm, Patent  |   |

|   |
|---|
|  AXA Compactline, 20 lx, AXA Blueline E          |
|  Husqvarna, Federklappe                          |
|  Eurofender Tempo                                |
|  Ursus MOOI, Hinterbauständer KSA18, einstellbar |

### Artikelnummer

|     |            |   |
|-----|------------|---|
| 26" | 5000010648 | S |
| 28" | 5000010748 | S |
| 28" | 5000010752 | M |
| 28" | 5000010756 | L |

E5000 40 Nm 418 Wh 26" & 28" StVZO

Unser Preis in €\*

**2.499,-**

Alle Angaben über Lieferumfang, Aussehen, Leistungen, Maße und Gewichte der Fahrräder werden unverbindlich und unter dem Vorbehalt von Komponentenverfügbarkeit, Irrtümern, Druck-, Satz- und Tippfehlern gemacht; diesbezügliche Änderungen bleiben jederzeit vorbehalten.

Abbildungen sind ähnlich

**H**  
**Husqvarna**  
E-BICYCLES

unverbindliche Preisempfehlung inklusive der gültigen gesetzlichen MwSt.



## Eco City EC1

|   |   |
|---|---|
| Alloy 6061, Seattube Akku                                   | Shimano Altus, RD-M310, 8-S   |
| SR SUNTOUR NEX-E25, Feder                                   | Shimano Altus, SL-M315, Rapidfire Plus  |
| -   | Shimano CS-HG31, 11-34 T  |
| Shimano E5000, DU-E5000, 250 W, 40 Nm                       | KMC X8  |
| Shimano SC-E5000, LCD-Display                               | Husqvarna, Forged Alloy, JIS  |
| Pack SH1, 418 Wh, 36 V                                      | Husqvarna, 38 T   |
| Charger SH, 2 A   | Rim: Mach1 630E, geöst, Tubeless Ready / Hub: Husqvarna JA259R, 6-Loch, 9x135 mm,<br>Rim: Mach1 630E, geöst, Tubeless Ready / Hub: Husqvarna JA159F, 6-Loch, 9x100 mm |
| Husqvarna Ergo 31,8 mm, 640 mm, Sweep: 35 °, Rise: 25 mm    | 26": Impac Roadpac, 47-559, 26x1.85<br>28": Impac Roadpac, 47-622, 28x1.85  |
| Husqvarna 31.8, Ahead, einstellbar                          | Husqvarna, Aluminium  |
| Tektro HD-T275, 2-Kolben, Hydraulische Scheibenbremse       | 130 kg  |
| Tektro TR24, 180 mm, 6-Loch,<br>Tektro TR24, 160 mm, 6-Loch | 23,2 kg   |
| Husqvarna   | weiß / kupfer   |
| Husqvarna, 30,9 mm, Patent                                  |   |

|   |
|---|
| AXA Compactline, 20 lx, Axa Slim, Steady        |
| Husqvarna, Federklappe                          |
| Eurofender Tempo                                |
| Ursus MOOI, Hinterbauständer KSA18, einstellbar |

### Artikelnummer

|     |            |   |
|-----|------------|---|
| 26" | 5000010048 | S |
| 28" | 5000010148 | S |
| 28" | 5000010152 | M |
| 28" | 5000010156 | L |

E5000 40 Nm 418 Wh 26" & 28" StVZO

Unser Preis in €\*

**2.399,-**

Alle Angaben über Lieferumfang, Aussehen, Leistungen, Maße und Gewichte der Fahrräder werden unverbindlich und unter dem Vorbehalt von Komponentenverfügbarkeit, Irrtümern, Druck-, Satz- und Tippfehlern gemacht; diesbezügliche Änderungen bleiben jederzeit vorbehalten.

Abbildungen sind ähnlich

**Husqvarna**  
E-BICYCLES

unverbindliche Preisempfehlung inklusive der gültigen gesetzlichen MwSt.





Photographer © Moritz Ablinger



Photographer © Robin Wallner

## KIDS

### Freude pur auf zwei Rädern!








Diese faszinierenden, leichtgewichtigen Elektro-Laufräder fördern wichtige Fähigkeiten wie Gleichgewicht, Fahrradbeherrschung und Augen-Hand-Koordination. Die Husqvarna 12eDrive und 16eDrive Modelle verfügen über drei wählbare Leistungsstufen und einen Modus ohne elektrischen Antrieb. Ein schneller Weg für alle Jungs und Mädchen ihr Selbstvertrauen auf Zweirädern zu gewinnen.





## 16eDrive

### Husqvarna Replica eDrive

|  |  |
|--|--|
|  Aluminium WIG-geschweißt   |  16"-Verbundräder mit Luftbereifung |
|  Stahl, BMX-Stil           |  9 kg                             |
|  Husqvarna Antriebssystem |  43 cm                            |
|  Lithium-Ionen-Akku, 4Ah  |  |

### Wesentliche Merkmale

1. Neuer bürstenloser Hochleistungsmotor
2. Leistungsauswahlmodi:
  - Trainings-Modus ca. 8 km/h
  - Standard-Modus ca. 12 km/h
  - Fortgeschrittenen-Modus ca. 21 km/h
3. Hitzeschutz für Motor und Regler
4. BMX-Kette und Freilauf
5. Lithium-Ionen-Akku und Ladegerät
  - Schnelles Trennen/Anschließen des Akkus
  - 20 Vmax Spannung (18 VNenn)
  - 4 Ah
6. Bis zu 60 Minuten Laufzeit
7. 45-60 Minuten Ladezeit

### Optimiert für Kids

- Ideal für 4-8-Jährige unter 34 kg, mit 45-61 cm Innenbeinlänge
- Einfaches und unkompliziertes Handling
- Ergonomische Fußstütze
- Extrem niedrige Sitzhöhe - gibt dem Fahrer Sicherheit

Unser Preis in €\*

**974,49**

Alle Angaben über Lieferumfang, Aussehen, Leistungen, Maße und Gewichte der Fahrräder werden unverbindlich und unter dem Vorbehalt von Komponentenverfügbarkeit, Irrtümern, Druck-, Satz- und Tippfehlern gemacht; diesbezügliche Änderungen bleiben jederzeit vorbehalten.








Abbildungen sind ähnlich

  
**Husqvarna**<sup>®</sup>  
E-BICYCLES



## 12eDrive

### Husqvarna Replica eDrive

|  |  |
|--|--|
|  Aluminium WIG-geschweißt   |  12"-Verbundräder mit Luftbereifung |
|  Stahl, BMX-Stil          |  7,7 kg                           |
|  Husqvarna Antriebssystem |  33 cm                            |
|  Lithium-Ionen-Akku, 2Ah  |  |

### Wesentliche Merkmale

1. Eigenes Antriebssystem
2. Leistungsauswahlmodi:
  - Trainings-Modus ca. 8 km/h
  - Standard-Modus ca. 11 km/h
  - Fortgeschrittenen-Modus ca. 14 km/h
3. Hitzeschutz für Motor und Regler
4. BMX-Kette und Freilauf
5. Lithium-Ionen-Akku und Ladegerät
  - Schnelles Trennen/Anschließen des Akkus
  - 20 Vmax Spannung (18 V Nenn)
  - 2 Ah
6. Bis zu 60 Minuten Laufzeit
7. 30-60 Minuten Ladezeit

### Optimiert für Kids

- Ideal für 4-5-Jährige unter 34 kg, mit 35-51 cm Innenbeinlänge
- Einfaches und unkompliziertes Handling
- Ergonomische Fußstütze
- Extrem niedrige Sitzhöhe - gibt dem Fahrer Sicherheit

Unser Preis in €\*

**837,88**

Alle Angaben über Lieferumfang, Aussehen, Leistungen, Maße und Gewichte der Fahrräder werden unverbindlich und unter dem Vorbehalt von Komponentenverfügbarkeit, Irrtümern, Druck-, Satz- und Tippfehlern gemacht; diesbezügliche Änderungen bleiben jederzeit vorbehalten.

Abbildungen sind ähnlich

| Hard Cross          | HC5     |         |         |         | HC4     |         |         |         | HC3     |         |         |         |
|---------------------|---------|---------|---------|---------|---------|---------|---------|---------|---------|---------|---------|---------|
|                     | 41 cm   | 44 cm   | 46 cm   | 49 cm   | 41 cm   | 44 cm   | 46 cm   | 49 cm   | 41 cm   | 44 cm   | 46 cm   | 49 cm   |
| A Oberrohrlänge     | 574 mm  | 604 mm  | 632 mm  | 661 mm  | 574 mm  | 604 mm  | 632 mm  | 661 mm  | 574 mm  | 604 mm  | 632 mm  | 661 mm  |
| B Sitzrohrlänge     | 410 mm  | 435 mm  | 460 mm  | 485 mm  | 410 mm  | 435 mm  | 460 mm  | 485 mm  | 410 mm  | 435 mm  | 460 mm  | 485 mm  |
| C Sitzrohrwinkel    | 77,4 °  | 77,3 °  | 77,2 °  | 77,2 °  | 77,4 °  | 77,3 °  | 77,2 °  | 77,2 °  | 77,4 °  | 77,3 °  | 77,2 °  | 77,2 °  |
| D Steuerrohrlänge   | 100 mm  | 115 mm  | 130 mm  | 145 mm  | 100 mm  | 115 mm  | 130 mm  | 145 mm  | 100 mm  | 115 mm  | 130 mm  | 145 mm  |
| E Steuerrohrwinkel  | 64,5 °  | 64,5 °  | 64,5 °  | 64,5 °  | 64,5 °  | 64,5 °  | 64,5 °  | 64,5 °  | 64,5 °  | 64,5 °  | 64,5 °  | 64,5 °  |
| F Kettenstrebelänge | 445 mm  | 445 mm  | 445 mm  | 445 mm  | 445 mm  | 445 mm  | 445 mm  | 445 mm  | 445 mm  | 445 mm  | 445 mm  | 445 mm  |
| G Radstand          | 1215 mm | 1248 mm | 1277 mm | 1309 mm | 1215 mm | 1248 mm | 1277 mm | 1309 mm | 1215 mm | 1248 mm | 1277 mm | 1309 mm |
| H Einstiegshöhe     |         |         |         |         |         |         |         |         |         |         |         |         |
| I BB-Drop           | 18 mm   | 18 mm   | 18 mm   | 18 mm   | 18 mm   | 18 mm   | 18 mm   | 18 mm   | 18 mm   | 18 mm   | 18 mm   | 18 mm   |
| J Stack             | 647 mm  | 661 mm  | 674 mm  | 687 mm  | 647 mm  | 661 mm  | 674 mm  | 687 mm  | 647 mm  | 661 mm  | 674 mm  | 687 mm  |
| K Reach             | 430 mm  | 455 mm  | 480 mm  | 505 mm  | 430 mm  | 455 mm  | 480 mm  | 505 mm  | 430 mm  | 455 mm  | 480 mm  | 505 mm  |
| L Vorbaulänge       | 50 mm   | 50 mm   | 50 mm   | 50 mm   | 50 mm   | 50 mm   | 50 mm   | 50 mm   | 50 mm   | 50 mm   | 50 mm   | 50 mm   |
| M Kurbellänge       | 160 mm  | 160 mm  | 160 mm  | 160 mm  | 160 mm  | 160 mm  | 160 mm  | 160 mm  | 160 mm  | 160 mm  | 160 mm  | 160 mm  |

| Hard Cross          | HC2     |         |         |         | HC1     |         |         |         |
|---------------------|---------|---------|---------|---------|---------|---------|---------|---------|
|                     | 41 cm   | 44 cm   | 46 cm   | 49 cm   | 41 cm   | 44 cm   | 46 cm   | 49 cm   |
| A Oberrohrlänge     | 574 mm  | 604 mm  | 632 mm  | 661 mm  | 574 mm  | 604 mm  | 632 mm  | 661 mm  |
| B Sitzrohrlänge     | 410 mm  | 435 mm  | 460 mm  | 485 mm  | 410 mm  | 435 mm  | 460 mm  | 485 mm  |
| C Sitzrohrwinkel    | 77,4 °  | 77,3 °  | 77,2 °  | 77,2 °  | 77,4 °  | 77,3 °  | 77,2 °  | 77,2 °  |
| D Steuerrohrlänge   | 100 mm  | 115 mm  | 130 mm  | 145 mm  | 100 mm  | 115 mm  | 130 mm  | 145 mm  |
| E Steuerrohrwinkel  | 64,5 °  | 64,5 °  | 64,5 °  | 64,5 °  | 64,5 °  | 64,5 °  | 64,5 °  | 64,5 °  |
| F Kettenstrebelänge | 445 mm  | 445 mm  | 445 mm  | 445 mm  | 445 mm  | 445 mm  | 445 mm  | 445 mm  |
| G Radstand          | 1215 mm | 1248 mm | 1277 mm | 1309 mm | 1215 mm | 1248 mm | 1277 mm | 1309 mm |
| H Einstiegshöhe     |         |         |         |         |         |         |         |         |
| I BB-Drop           | 18 mm   | 18 mm   | 18 mm   | 18 mm   | 18 mm   | 18 mm   | 18 mm   | 18 mm   |
| J Stack             | 647 mm  | 661 mm  | 674 mm  | 687 mm  | 647 mm  | 661 mm  | 674 mm  | 687 mm  |
| K Reach             | 430 mm  | 455 mm  | 480 mm  | 505 mm  | 430 mm  | 455 mm  | 480 mm  | 505 mm  |
| L Vorbaulänge       | 50 mm   | 50 mm   | 50 mm   | 50 mm   | 50 mm   | 50 mm   | 50 mm   | 50 mm   |
| M Kurbellänge       | 160 mm  | 160 mm  | 160 mm  | 160 mm  | 160 mm  | 160 mm  | 160 mm  | 160 mm  |

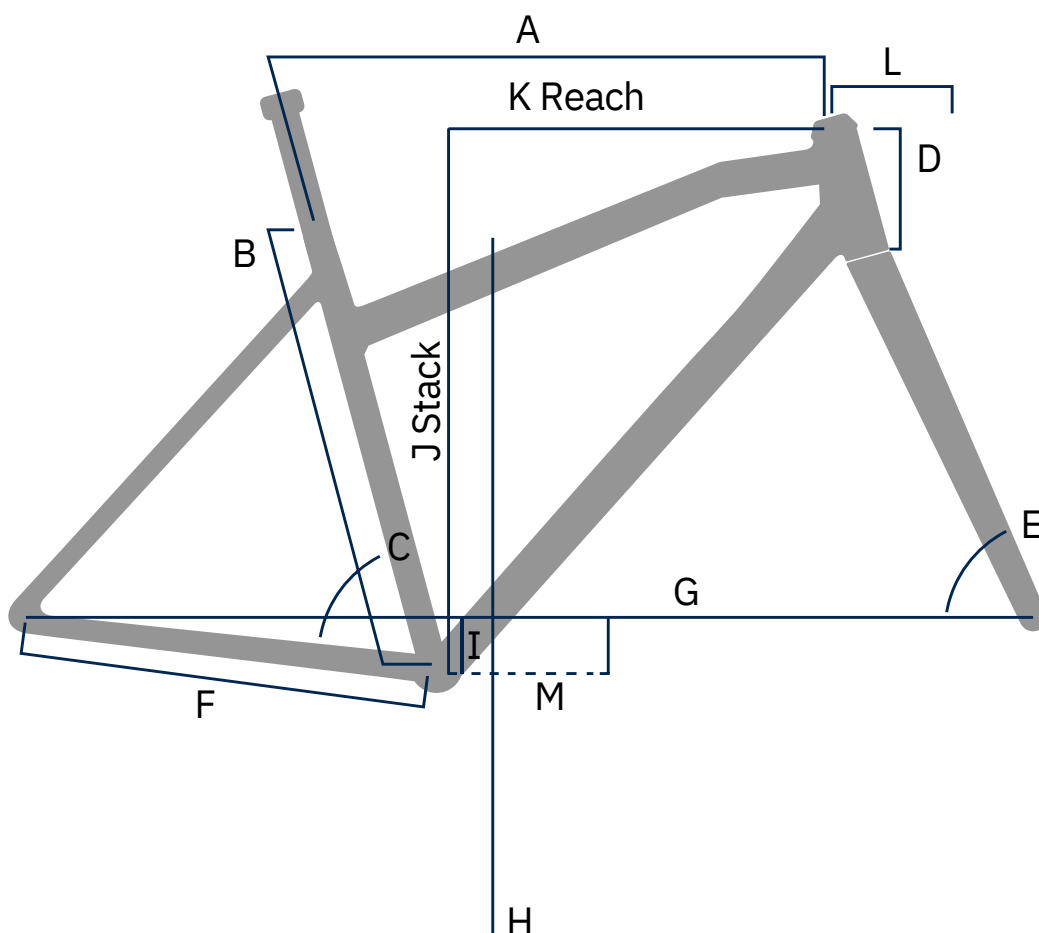
| Mountain Cross      | MC6     |         |         |         | MC5     |         |         |         | MC4     |         |         |         |
|---------------------|---------|---------|---------|---------|---------|---------|---------|---------|---------|---------|---------|---------|
|                     | 41 cm   | 44 cm   | 46 cm   | 49 cm   | 41 cm   | 44 cm   | 46 cm   | 49 cm   | 41 cm   | 44 cm   | 46 cm   | 49 cm   |
| A Oberrohrlänge     | 567 mm  | 596 mm  | 626 mm  | 655 mm  | 567 mm  | 596 mm  | 626 mm  | 655 mm  | 567 mm  | 596 mm  | 626 mm  | 655 mm  |
| B Sitzrohrlänge     | 410 mm  | 435 mm  | 460 mm  | 485 mm  | 410 mm  | 435 mm  | 460 mm  | 485 mm  | 410 mm  | 435 mm  | 460 mm  | 485 mm  |
| C Sitzrohrwinkel    | 77,1 °  | 77 °    | 76,9 °  | 76,8 °  | 77,1 °  | 77 °    | 76,9 °  | 76,8 °  | 77,1 °  | 77 °    | 76,9 °  | 76,8 °  |
| D Steuerrohrlänge   | 130 mm  | 115 mm  | 130 mm  | 145 mm  | 130 mm  | 115 mm  | 130 mm  | 145 mm  | 130 mm  | 115 mm  | 130 mm  | 145 mm  |
| E Steuerrohrwinkel  | 65,5 °  | 65,5 °  | 65,5 °  | 65,5 °  | 65,5 °  | 65,5 °  | 65,5 °  | 65,5 °  | 65,5 °  | 65,5 °  | 65,5 °  | 65,5 °  |
| F Kettenstrebelänge | 445 mm  | 445 mm  | 445 mm  | 445 mm  | 445 mm  | 445 mm  | 445 mm  | 445 mm  | 445 mm  | 445 mm  | 445 mm  | 445 mm  |
| G Radstand          | 1184 mm | 1216 mm | 1247 mm | 1279 mm | 1184 mm | 1216 mm | 1247 mm | 1279 mm | 1184 mm | 1216 mm | 1247 mm | 1279 mm |
| H Einstiegshöhe     |         |         |         |         |         |         |         |         |         |         |         |         |
| I BB-Drop           | 18 mm   | 18 mm   | 18 mm   | 18 mm   | 18 mm   | 18 mm   | 18 mm   | 18 mm   | 18 mm   | 18 mm   | 18 mm   | 18 mm   |
| J Stack             | 619 mm  | 633 mm  | 646 mm  | 660 mm  | 619 mm  | 633 mm  | 646 mm  | 660 mm  | 619 mm  | 633 mm  | 646 mm  | 660 mm  |
| K Reach             | 425 mm  | 450 mm  | 475 mm  | 500 mm  | 425 mm  | 450 mm  | 475 mm  | 500 mm  | 425 mm  | 450 mm  | 475 mm  | 500 mm  |
| L Vorbaulänge       | 50 mm   | 50 mm   | 50 mm   | 50 mm   | 50 mm   | 50 mm   | 50 mm   | 50 mm   | 50 mm   | 50 mm   | 50 mm   | 50 mm   |
| M Kurbellänge       | 165 mm  | 165 mm  | 165 mm  | 165 mm  | 165 mm  | 165 mm  | 165 mm  | 165 mm  | 165 mm  | 165 mm  | 165 mm  | 165 mm  |

| Mountain Cross      | MC3     |         |         |         | MC2     |         |         |         | MC1     |         |         |         |
|---------------------|---------|---------|---------|---------|---------|---------|---------|---------|---------|---------|---------|---------|
|                     | 41 cm   | 44 cm   | 46 cm   | 49 cm   | 41 cm   | 44 cm   | 46 cm   | 49 cm   | 41 cm   | 44 cm   | 46 cm   | 49 cm   |
| A Oberrohrlänge     | 410 mm  | 596 mm  | 626 mm  | 655 mm  | 410 mm  | 596 mm  | 626 mm  | 655 mm  | 410 mm  | 596 mm  | 626 mm  | 655 mm  |
| B Sitzrohrlänge     | 410 mm  | 435 mm  | 460 mm  | 485 mm  | 410 mm  | 435 mm  | 460 mm  | 485 mm  | 410 mm  | 435 mm  | 460 mm  | 485 mm  |
| C Sitzrohrwinkel    | 77,1 °  | 77 °    | 76,9 °  | 76,8 °  | 77,1 °  | 77 °    | 76,9 °  | 76,8 °  | 77,1 °  | 77 °    | 76,9 °  | 76,8 °  |
| D Steuerrohrlänge   | 130 mm  | 115 mm  | 130 mm  | 145 mm  | 130 mm  | 115 mm  | 130 mm  | 145 mm  | 130 mm  | 115 mm  | 130 mm  | 145 mm  |
| E Steuerrohrwinkel  | 65,5 °  | 65,5 °  | 65,5 °  | 65,5 °  | 65,5 °  | 65,5 °  | 65,5 °  | 65,5 °  | 65,5 °  | 65,5 °  | 65,5 °  | 65,5 °  |
| F Kettenstrebelänge | 445 mm  | 445 mm  | 445 mm  | 445 mm  | 445 mm  | 445 mm  | 445 mm  | 445 mm  | 445 mm  | 445 mm  | 445 mm  | 445 mm  |
| G Radstand          | 1184 mm | 1216 mm | 1247 mm | 1279 mm | 1184 mm | 1216 mm | 1247 mm | 1279 mm | 1184 mm | 1216 mm | 1247 mm | 1279 mm |
| H Einstiegshöhe     |         |         |         |         |         |         |         |         |         |         |         |         |
| I BB-Drop           | 18 mm   | 18 mm   | 18 mm   | 18 mm   | 18 mm   | 18 mm   | 18 mm   | 18 mm   | 18 mm   | 18 mm   | 18 mm   | 18 mm   |
| J Stack             | 619 mm  | 633 mm  | 646 mm  | 660 mm  | 619 mm  | 633 mm  | 646 mm  | 660 mm  | 619 mm  | 633 mm  | 646 mm  | 660 mm  |
| K Reach             | 425 mm  | 450 mm  | 475 mm  | 500 mm  | 425 mm  | 450 mm  | 475 mm  | 500 mm  | 425 mm  | 450 mm  | 475 mm  | 500 mm  |
| L Vorbaulänge       | 40 mm   | 40 mm   | 40 mm   | 40 mm   | 40 mm   | 40 mm   | 40 mm   | 40 mm   | 40 mm   | 40 mm   | 40 mm   | 40 mm   |
| M Kurbellänge       | 165 mm  | 165 mm  | 165 mm  | 165 mm  | 165 mm  | 165 mm  | 165 mm  | 165 mm  | 165 mm  | 165 mm  | 165 mm  | 165 mm  |



| Light Cross         | LC6     |         |         |         | LC5     |         |         |         | LC4     |         |         |         |
|---------------------|---------|---------|---------|---------|---------|---------|---------|---------|---------|---------|---------|---------|
| Größe               | 41 cm   | 44 cm   | 46 cm   | 49 cm   | 41 cm   | 44 cm   | 46 cm   | 49 cm   | 41 cm   | 44 cm   | 46 cm   | 49 cm   |
| A Oberrohrlänge     | 562 mm  | 593 mm  | 625 mm  | 651 mm  | 562 mm  | 593 mm  | 625 mm  | 651 mm  | 562 mm  | 593 mm  | 625 mm  | 651 mm  |
| B Sitzrohrlänge     | 410 mm  | 435 mm  | 460 mm  | 485 mm  | 410 mm  | 435 mm  | 460 mm  | 485 mm  | 410 mm  | 435 mm  | 460 mm  | 485 mm  |
| C Sitzrohrwinkel    | 78,6 °  | 78,3 °  | 78,2 °  | 78 °    | 78,6 °  | 78,3 °  | 78,2 °  | 78 °    | 78,6 °  | 78,3 °  | 78,2 °  | 78 °    |
| D Steuerrohrlänge   | 130 mm  | 115 mm  | 130 mm  | 145 mm  | 130 mm  | 115 mm  | 130 mm  | 145 mm  | 130 mm  | 115 mm  | 130 mm  | 145 mm  |
| E Steuerrohrwinkel  | 66 °    | 66,5 °  | 66,5 °  | 66,5 °  | 66 °    | 66,5 °  | 66,5 °  | 66,5 °  | 66 °    | 66,5 °  | 66,5 °  | 66,5 °  |
| F Kettenstrebelänge | 445 mm  | 445 mm  | 445 mm  | 445 mm  | 445 mm  | 445 mm  | 445 mm  | 445 mm  | 445 mm  | 445 mm  | 445 mm  | 445 mm  |
| G Radstand          | 1174 mm | 1208 mm | 1239 mm | 1270 mm | 1174 mm | 1208 mm | 1239 mm | 1270 mm | 1174 mm | 1208 mm | 1239 mm | 1270 mm |
| H Einstiegshöhe     |         |         |         |         |         |         |         |         |         |         |         |         |
| I BB-Drop           | 23 mm   | 23 mm   | 23 mm   | 23 mm   | 23 mm   | 23 mm   | 23 mm   | 23 mm   | 23 mm   | 23 mm   | 23 mm   | 23 mm   |
| J Stack             | 607 mm  | 623 mm  | 636 mm  | 650 mm  | 607 mm  | 623 mm  | 636 mm  | 650 mm  | 607 mm  | 623 mm  | 636 mm  | 650 mm  |
| K Reach             | 428 mm  | 463 mm  | 488 mm  | 513 mm  | 428 mm  | 463 mm  | 488 mm  | 513 mm  | 428 mm  | 463 mm  | 488 mm  | 513 mm  |
| L Vorbaulänge       | 50 mm   | 50 mm   | 50 mm   | 50 mm   | 50 mm   | 50 mm   | 50 mm   | 50 mm   | 50 mm   | 50 mm   | 50 mm   | 50 mm   |
| M Kurbellänge       | 165 mm  | 165 mm  | 165 mm  | 165 mm  | 165 mm  | 165 mm  | 165 mm  | 165 mm  | 165 mm  | 165 mm  | 165 mm  | 165 mm  |

| Light Cross         | LC3     |         |         |         | LC2     |         |         |         | LC1     |         |         |         |
|---------------------|---------|---------|---------|---------|---------|---------|---------|---------|---------|---------|---------|---------|
| Größe               | 41 cm   | 44 cm   | 46 cm   | 49 cm   | 41 cm   | 44 cm   | 46 cm   | 49 cm   | 41 cm   | 44 cm   | 46 cm   | 49 cm   |
| A Oberrohrlänge     | 572 mm  | 609 mm  | 638 mm  | 666 mm  | 572 mm  | 609 mm  | 638 mm  | 666 mm  | 572 mm  | 609 mm  | 638 mm  | 666 mm  |
| B Sitzrohrlänge     | 410 mm  | 435 mm  | 460 mm  | 485 mm  | 410 mm  | 435 mm  | 460 mm  | 485 mm  | 410 mm  | 435 mm  | 460 mm  | 485 mm  |
| C Sitzrohrwinkel    | 75,3 °  | 75,1 °  | 75 °    | 74,9 °  | 75,3 °  | 75,1 °  | 75 °    | 74,9 °  | 75,3 °  | 75,1 °  | 75 °    | 74,9 °  |
| D Steuerrohrlänge   | 130 mm  | 130 mm  | 145 mm  | 145 mm  | 130 mm  | 130 mm  | 145 mm  | 145 mm  | 130 mm  | 130 mm  | 145 mm  | 145 mm  |
| E Steuerrohrwinkel  | 66,5 °  | 66,5 °  | 66,5 °  | 66,5 °  | 66,5 °  | 66,5 °  | 66,5 °  | 66,5 °  | 66,5 °  | 66,5 °  | 66,5 °  | 66,5 °  |
| F Kettenstrebelänge | 445 mm  | 445 mm  | 445 mm  | 445 mm  | 445 mm  | 445 mm  | 445 mm  | 445 mm  | 445 mm  | 445 mm  | 445 mm  | 445 mm  |
| G Radstand          | 1158 mm | 1190 mm | 1221 mm | 1250 mm | 1158 mm | 1190 mm | 1221 mm | 1250 mm | 1158 mm | 1190 mm | 1221 mm | 1250 mm |
| H Einstiegshöhe     |         |         |         |         |         |         |         |         |         |         |         |         |
| I BB-Drop           | 23 mm   | 23 mm   | 23 mm   | 23 mm   | 23 mm   | 23 mm   | 23 mm   | 23 mm   | 23 mm   | 23 mm   | 23 mm   | 23 mm   |
| J Stack             | 599 mm  | 633 mm  | 646 mm  | 656 mm  | 599 mm  | 633 mm  | 646 mm  | 656 mm  | 599 mm  | 633 mm  | 646 mm  | 656 mm  |
| K Reach             | 410 mm  | 440 mm  | 465 mm  | 490 mm  | 410 mm  | 440 mm  | 465 mm  | 490 mm  | 410 mm  | 440 mm  | 465 mm  | 490 mm  |
| L Vorbaulänge       | 50 mm   | 50 mm   | 50 mm   | 50 mm   | 50 mm   | 50 mm   | 50 mm   | 50 mm   | 50 mm   | 50 mm   | 50 mm   | 50 mm   |
| M Kurbellänge       | 165 mm  | 165 mm  | 165 mm  | 165 mm  | 165 mm  | 165 mm  | 165 mm  | 165 mm  | 165 mm  | 165 mm  | 165 mm  | 165 mm  |



| Gran Tourer         | GT5 FS  |         |         |         | GT4 FS  |         |         |         |
|---------------------|---------|---------|---------|---------|---------|---------|---------|---------|
|                     | 40 cm   | 44 cm   | 48 cm   | 52 cm   | 40 cm   | 44 cm   | 48 cm   | 52 cm   |
| A Oberrohrlänge     | 608 mm  | 623 mm  | 648 mm  | 668 mm  | 608 mm  | 623 mm  | 648 mm  | 668 mm  |
| B Sitzrohrlänge     | 400 mm  | 440 mm  | 480 mm  | 520 mm  | 400 mm  | 440 mm  | 480 mm  | 520 mm  |
| C Sitzrohrwinkel    | 76 °    | 76 °    | 76 °    | 76 °    | 76 °    | 76 °    | 76 °    | 76 °    |
| D Steuerrohrlänge   | 120 mm  | 120 mm  | 140 mm  | 140 mm  | 120 mm  | 120 mm  | 140 mm  | 140 mm  |
| E Steuerrohrwinkel  | 69 °    | 69 °    | 69 °    | 69 °    | 69 °    | 69 °    | 69 °    | 69 °    |
| F Kettenstrebelänge | 460 mm  | 460 mm  | 460 mm  | 460 mm  | 460 mm  | 460 mm  | 460 mm  | 460 mm  |
| G Radstand          | 1180 mm | 1195 mm | 1223 mm | 1243 mm | 1180 mm | 1195 mm | 1223 mm | 1243 mm |
| H Einstiegshöhe     |         |         |         |         |         |         |         |         |
| I BB-Drop           | 30 mm   | 30 mm   | 30 mm   | 30 mm   | 30 mm   | 30 mm   | 30 mm   | 30 mm   |
| J Stack             | 606 mm  | 606 mm  | 624 mm  | 624 mm  | 606 mm  | 606 mm  | 624 mm  | 624 mm  |
| K Reach             | 460 mm  | 475 mm  | 495 mm  | 515 mm  | 460 mm  | 475 mm  | 495 mm  | 515 mm  |
| L Vorbaulänge       | 90 mm   | 90 mm   | 90 mm   | 90 mm   | 90 mm   | 90 mm   | 90 mm   | 90 mm   |
| M Kurbellänge       | 170 mm  | 170 mm  | 170 mm  | 170 mm  | 170 mm  | 170 mm  | 170 mm  | 170 mm  |

| Gran Tourer         | GT3 / GT2 / GT1 Gent |         |         |         | GT3 / GT2 / GT1 Lady |         |         |         | GT3 / GT2 / GT1 Wave |         |         |
|---------------------|----------------------|---------|---------|---------|----------------------|---------|---------|---------|----------------------|---------|---------|
|                     | 45 cm                | 50 cm   | 55 cm   | 60 cm   | 40 cm                | 45 cm   | 50 cm   | 55 cm   | 45 cm                | 50 cm   | 55 cm   |
| A Oberrohrlänge     | 580 mm               | 590 mm  | 600 mm  | 620 mm  | 580 mm               | 580 mm  | 590 mm  | 600 mm  | 645 mm               | 654 mm  | 662 mm  |
| B Sitzrohrlänge     | 450 mm               | 500 mm  | 550 mm  | 600 mm  | 400 mm               | 450 mm  | 500 mm  | 550 mm  | 450 mm               | 500 mm  | 55 mm   |
| C Sitzrohrwinkel    | 74 °                 | 74 °    | 74 °    | 74 °    | 74 °                 | 74 °    | 74 °    | 74 °    | 73 °                 | 73 °    | 73 °    |
| D Steuerrohrlänge   | 140 mm               | 140 mm  | 150 mm  | 160 mm  | 140 mm               | 140 mm  | 150 mm  | 160 mm  | 155 mm               | 170 mm  | 180 mm  |
| E Steuerrohrwinkel  | 69 °                 | 70 °    | 70 °    | 70 °    | 69 °                 | 69 °    | 70 °    | 70 °    | 69,5 °               | 69,5 °  | 69,5 °  |
| F Kettenstrebelänge | 450 mm               | 450 mm  | 450 mm  | 450 mm  | 450 mm               | 450 mm  | 450 mm  | 450 mm  | 450 mm               | 450 mm  | 450 mm  |
| G Radstand          | 1110 mm              | 1109 mm | 1120 mm | 1141 mm | 1110 mm              | 1111 mm | 1111 mm | 1121 mm | 1160 mm              | 1169 mm | 1178 mm |
| H Einstiegshöhe     |                      |         |         |         |                      |         |         |         |                      |         |         |
| I BB-Drop           | 60 mm                | 60 mm   | 60 mm   | 60 mm   | 60 mm                | 60 mm   | 60 mm   | 60 mm   | 60 mm                | 60 mm   | 60 mm   |
| J Stack             | 625 mm               | 631 mm  | 625 mm  | 666 mm  | 628 mm               | 628 mm  | 628 mm  | 628 mm  | 652 mm               | 666 mm  | 676 mm  |
| K Reach             | 402 mm               | 411 mm  | 418 mm  | 435 mm  | 402 mm               | 399 mm  | 405 mm  | 415 mm  | 450 mm               | 455 mm  | 460 mm  |
| L Vorbaulänge       | 90 mm                | 90 mm   | 90 mm   | 90 mm   | 90 mm                | 90 mm   | 90 mm   | 90 mm   | 90 mm                | 90 mm   | 90 mm   |
| M Kurbellänge       | 170 mm               | 170 mm  | 170 mm  | 170 mm  | 170 mm               | 170 mm  | 170 mm  | 170 mm  | 170 mm               | 170 mm  | 170 mm  |

| Cross Tourer        | CT5 FS  |         |         |         | CT4 FS  |         |         |         |
|---------------------|---------|---------|---------|---------|---------|---------|---------|---------|
|                     | 40 cm   | 44 cm   | 48 cm   | 52 cm   | 40 cm   | 44 cm   | 48 cm   | 52 cm   |
| A Oberrohrlänge     | 608 mm  | 623 mm  | 648 mm  | 668 mm  | 608 mm  | 623 mm  | 648 mm  | 668 mm  |
| B Sitzrohrlänge     | 400 mm  | 440 mm  | 480 mm  | 520 mm  | 400 mm  | 440 mm  | 480 mm  | 520 mm  |
| C Sitzrohrwinkel    | 76 °    | 76 °    | 76 °    | 76 °    | 76 °    | 76 °    | 76 °    | 76 °    |
| D Steuerrohrlänge   | 120 mm  | 120 mm  | 140 mm  | 140 mm  | 120 mm  | 120 mm  | 140 mm  | 140 mm  |
| E Steuerrohrwinkel  | 69 °    | 69 °    | 69 °    | 69 °    | 69 °    | 69 °    | 69 °    | 69 °    |
| F Kettenstrebelänge | 460 mm  | 460 mm  | 460 mm  | 460 mm  | 460 mm  | 460 mm  | 460 mm  | 460 mm  |
| G Radstand          | 1180 mm | 1195 mm | 1223 mm | 1243 mm | 1180 mm | 1195 mm | 1223 mm | 1243 mm |
| H Einstiegshöhe     |         |         |         |         |         |         |         |         |
| I BB-Drop           | 30 mm   | 30 mm   | 30 mm   | 30 mm   | 30 mm   | 30 mm   | 30 mm   | 30 mm   |
| J Stack             | 606 mm  | 606 mm  | 624 mm  | 624 mm  | 606 mm  | 606 mm  | 624 mm  | 624 mm  |
| K Reach             | 460 mm  | 475 mm  | 495 mm  | 515 mm  | 460 mm  | 475 mm  | 495 mm  | 515 mm  |
| L Vorbaulänge       | 90 mm   | 90 mm   | 90 mm   | 90 mm   | 90 mm   | 90 mm   | 90 mm   | 90 mm   |
| M Kurbellänge       | 170 mm  | 170 mm  | 170 mm  | 170 mm  | 170 mm  | 170 mm  | 170 mm  | 170 mm  |

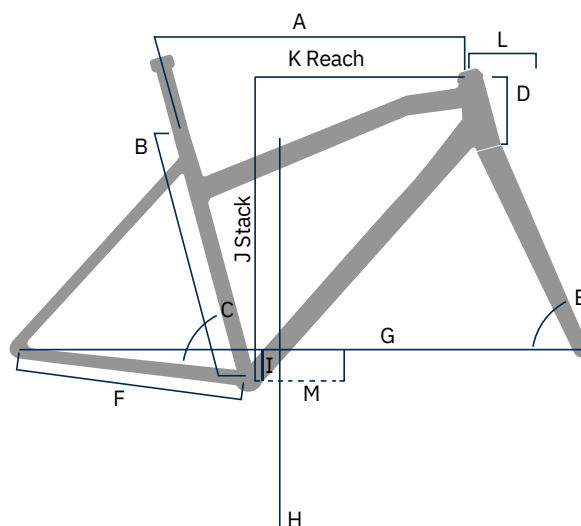
| Cross Tourer        | CT3 / CT2 / CT1 Gent |         |         |         | CT3 / CT2 / CT1 Lady |         |         |         | CT3 / CT2 / CT1 Wave |         |         |
|---------------------|----------------------|---------|---------|---------|----------------------|---------|---------|---------|----------------------|---------|---------|
|                     | 45 cm                | 50 cm   | 55 cm   | 60 cm   | 40 cm                | 45 cm   | 50 cm   | 55 cm   | 45 cm                | 50 cm   | 55 cm   |
| A Oberrohrlänge     | 580 mm               | 590 mm  | 600 mm  | 620 mm  | 580 mm               | 580 mm  | 590 mm  | 600 mm  | 645 mm               | 654 mm  | 662 mm  |
| B Sitzrohrlänge     | 450 mm               | 500 mm  | 550 mm  | 600 mm  | 400 mm               | 450 mm  | 500 mm  | 550 mm  | 450 mm               | 500 mm  | 55 mm   |
| C Sitzrohrwinkel    | 74 °                 | 74 °    | 74 °    | 74 °    | 74 °                 | 74 °    | 74 °    | 74 °    | 73 °                 | 73 °    | 73 °    |
| D Steuerrohrlänge   | 140 mm               | 140 mm  | 150 mm  | 160 mm  | 140 mm               | 140 mm  | 150 mm  | 160 mm  | 155 mm               | 170 mm  | 180 mm  |
| E Steuerrohrwinkel  | 69 °                 | 70 °    | 70 °    | 70 °    | 69 °                 | 69 °    | 70 °    | 70 °    | 69,5 °               | 69,5 °  | 69,5 °  |
| F Kettenstrebelänge | 450 mm               | 450 mm  | 450 mm  | 450 mm  | 450 mm               | 450 mm  | 450 mm  | 450 mm  | 450 mm               | 450 mm  | 450 mm  |
| G Radstand          | 1110 mm              | 1109 mm | 1120 mm | 1141 mm | 1110 mm              | 1111 mm | 1111 mm | 1121 mm | 1160 mm              | 1169 mm | 1178 mm |
| H Einstiegshöhe     |                      |         |         |         |                      |         |         |         |                      |         |         |
| I BB-Drop           | 60 mm                | 60 mm   | 60 mm   | 60 mm   | 60 mm                | 60 mm   | 60 mm   | 60 mm   | 60 mm                | 60 mm   | 60 mm   |
| J Stack             | 625 mm               | 631 mm  | 625 mm  | 666 mm  | 628 mm               | 628 mm  | 628 mm  | 628 mm  | 652 mm               | 666 mm  | 676 mm  |
| K Reach             | 402 mm               | 411 mm  | 418 mm  | 435 mm  | 402 mm               | 399 mm  | 405 mm  | 415 mm  | 450 mm               | 455 mm  | 460 mm  |
| L Vorbaulänge       | 90 mm                | 90 mm   | 90 mm   | 90 mm   | 90 mm                | 90 mm   | 90 mm   | 90 mm   | 90 mm                | 90 mm   | 90 mm   |
| M Kurbellänge       | 170 mm               | 170 mm  | 170 mm  | 170 mm  | 170 mm               | 170 mm  | 170 mm  | 170 mm  | 170 mm               | 170 mm  | 170 mm  |

| Tourer              | 2 / 1 Gent |         |         |         | 2 / 1 Lady |         |         |         | 2 / 1 Wave |         |         |         |
|---------------------|------------|---------|---------|---------|------------|---------|---------|---------|------------|---------|---------|---------|
|                     | 45 cm      | 48 cm   | 52 cm   | 56 cm   | 42 cm      | 45 cm   | 47 cm   | 51 cm   | 43 cm      | 46 cm   | 49 cm   | 52 cm   |
| A Oberrohrlänge     | -          | -       | -       | -       | -          | -       | -       | -       | -          | -       | -       | -       |
| B Sitzrohrlänge     | 450 mm     | 480 mm  | 520 mm  | 560 mm  | 420 mm     | 450 mm  | 470 mm  | 510 mm  | 430 mm     | 460 mm  | 490 mm  | 520 mm  |
| C Sitzrohrwinkel    | 68°        | 68°     | 68°     | 68°     | 68°        | 68°     | 68°     | 68°     | 68°        | 68°     | 68°     | 68°     |
| D Steuerrohrlänge   | 130 mm     | 150 mm  | 170 mm  | 180 mm  | 120 mm     | 130 mm  | 150 mm  | 160 mm  | 150 mm     | 160 mm  | 180 mm  | 200 mm  |
| E Steuerrohrwinkel  | 75°        | 75°     | 75°     | 75°     | 75°        | 75°     | 75°     | 75°     | 75°        | 75°     | 75°     | 75°     |
| F Kettenstrebelänge | 475 mm     | 475 mm  | 475 mm  | 475 mm  | 475 mm     | 475 mm  | 475 mm  | 475 mm  | 500 mm     | 500 mm  | 500 mm  | 500 mm  |
| G Radstand          | 1181 mm    | 1153 mm | 1218 mm | 1244 mm | 1137 mm    | 1143 mm | 1166 mm | 1192 mm | 1201 mm    | 1207 mm | 1230 mm | 1257 mm |
| H Einstiegshöhe     | -          | -       | -       | -       | -          | -       | -       | -       | -          | -       | -       | -       |
| I BB-Drop           | 60 mm      | 60 mm   | 60 mm   | 60 mm   | 60 mm      | 60 mm   | 60 mm   | 60 mm   | 60 mm      | 60 mm   | 60 mm   | 60 mm   |
| J Stack             | 615 mm     | 634 mm  | 652 mm  | 662 mm  | 643 mm     | 634 mm  | 615 mm  | 606 mm  | 634mm      | 643 mm  | 662 mm  | 680 mm  |
| K Reach             | 410 mm     | 430 mm  | 460 mm  | 483 mm  | 398 mm     | 400 mm  | 415 mm  | 438 mm  | 425 mm     | 428 mm  | 443 mm  | 463 mm  |
| L Vorbaulänge       | 65 mm      | 65 mm   | 65 mm   | 65 mm   | 65 mm      | 65 mm   | 65 mm   | 65 mm   | 65 mm      | 65 mm   | 65 mm   | 65 mm   |
| M Kurbellänge       | 170 mm     | 170 mm  | 170 mm  | 170 mm  | 170 mm     | 170 mm  | 170 mm  | 170 mm  | 170 mm     | 170 mm  | 170 mm  | 170 mm  |

| Crosser             | 2 / 1 Gent |         |         |         | 2 / 1 Lady |         |         |         | 2 / 1 Wave |         |         |         |
|---------------------|------------|---------|---------|---------|------------|---------|---------|---------|------------|---------|---------|---------|
|                     | 45 cm      | 48 cm   | 52 cm   | 56 cm   | 42 cm      | 45 cm   | 47 cm   | 51 cm   | 43 cm      | 46 cm   | 49 cm   | 52 cm   |
| A Oberrohrlänge     | -          | -       | -       | -       | -          | -       | -       | -       | -          | -       | -       | -       |
| B Sitzrohrlänge     | 450 mm     | 480 mm  | 520 mm  | 560 mm  | 420 mm     | 450 mm  | 470 mm  | 510 mm  | 430 mm     | 460 mm  | 490 mm  | 520 mm  |
| C Sitzrohrwinkel    | 68°        | 68°     | 68°     | 68°     | 68°        | 68°     | 68°     | 68°     | 68°        | 68°     | 68°     | 68°     |
| D Steuerrohrlänge   | 130 mm     | 150 mm  | 170 mm  | 180 mm  | 120 mm     | 130 mm  | 150 mm  | 160 mm  | 150 mm     | 160 mm  | 180 mm  | 200 mm  |
| E Steuerrohrwinkel  | 75°        | 75°     | 75°     | 75°     | 75°        | 75°     | 75°     | 75°     | 75°        | 75°     | 75°     | 75°     |
| F Kettenstrebelänge | 475 mm     | 475 mm  | 475 mm  | 475 mm  | 475 mm     | 475 mm  | 475 mm  | 475 mm  | 500 mm     | 500 mm  | 500 mm  | 500 mm  |
| G Radstand          | 1181 mm    | 1153 mm | 1218 mm | 1244 mm | 1137 mm    | 1143 mm | 1166 mm | 1192 mm | 1201 mm    | 1207 mm | 1230 mm | 1257 mm |
| H Einstiegshöhe     | -          | -       | -       | -       | -          | -       | -       | -       | -          | -       | -       | -       |
| I BB-Drop           | 60 mm      | 60 mm   | 60 mm   | 60 mm   | 60 mm      | 60 mm   | 60 mm   | 60 mm   | 60 mm      | 60 mm   | 60 mm   | 60 mm   |
| J Stack             | 615 mm     | 634 mm  | 652 mm  | 662 mm  | 643 mm     | 634 mm  | 615 mm  | 606 mm  | 634mm      | 643 mm  | 662 mm  | 680 mm  |
| K Reach             | 410 mm     | 430 mm  | 460 mm  | 483 mm  | 398 mm     | 400 mm  | 415 mm  | 438 mm  | 425 mm     | 428 mm  | 443 mm  | 463 mm  |
| L Vorbaulänge       | 65 mm      | 65 mm   | 65 mm   | 65 mm   | 65 mm      | 65 mm   | 65 mm   | 65 mm   | 65 mm      | 65 mm   | 65 mm   | 65 mm   |
| M Kurbellänge       | 170 mm     | 170 mm  | 170 mm  | 170 mm  | 170 mm     | 170 mm  | 170 mm  | 170 mm  | 170 mm     | 170 mm  | 170 mm  | 170 mm  |

| Grand Towner        | 5       |         |         |        | 4       |         |         |        |
|---------------------|---------|---------|---------|--------|---------|---------|---------|--------|
|                     | 43 cm   | 46 cm   | 49cm    | 52 cm  | 43 cm   | 46 cm   | 49 cm   | 52 cm  |
| A Oberrohrlänge     | -       | -       | -       | -      | -       | -       | -       | -      |
| B Sitzrohrlänge     | 430 mm  | 460 mm  | 490 mm  | 520 mm | 430 mm  | 460 mm  | 490 mm  | 520 mm |
| C Sitzrohrwinkel    | 75°     | 75°     | 75°     | 75°    | 75°     | 75°     | 75°     | 75°    |
| D Steuerrohrlänge   | 170 mm  | 180 mm  | 200 mm  | 210 mm | 170 mm  | 180 mm  | 200 mm  | 210 mm |
| E Steuerrohrwinkel  | 69°     | 69°     | 69°     | 69°    | 69°     | 69°     | 69°     | 69°    |
| F Kettenstrebelänge | 475 mm  | 500 mm  | 500 mm  | 500 mm | 475 mm  | 500 mm  | 500 mm  | 500 mm |
| G Radstand          | 1170 mm | 1196 mm | 1219 mm | 1235mm | 1170 mm | 1196 mm | 1219 mm | 1235mm |
| H Einstiegshöhe     |         |         |         |        |         |         |         |        |
| I BB-Drop           | 40 mm   | 60 mm   | 60 mm   | 60 mm  | 40 mm   | 60 mm   | 60 mm   | 60 mm  |
| J Stack             | 600 mm  | 659 mm  | 678 mm  | 687 mm | 600 mm  | 659 mm  | 678 mm  | 687 mm |
| K Reach             | 434 mm  | 423 mm  | 438 mm  | 451 mm | 434 mm  | 423 mm  | 438 mm  | 451 mm |
| L Vorbaulänge       | 65 mm   | 65 mm   | 65 mm   | 65 mm  | 65 mm   | 65 mm   | 65 mm   | 65 mm  |
| M Kurbellänge       | 170 mm  | 170 mm  | 170 mm  | 170 mm | 170 mm  | 170 mm  | 170 mm  | 170 mm |

| Towner              | 2       |         |         |         |
|---------------------|---------|---------|---------|---------|
|                     | 43 cm   | 46 cm   | 49 cm   | 52 cm   |
| A Oberrohrlänge     | -       | -       | -       | -       |
| B Sitzrohrlänge     | 430 mm  | 460 mm  | 490 mm  | 520 mm  |
| C Sitzrohrwinkel    | 69°     | 69°     | 69°     | 69°     |
| D Steuerrohrlänge   | 170 mm  | 180 mm  | 200 mm  | 210 mm  |
| E Steuerrohrwinkel  | 75°     | 75°     | 75°     | 75°     |
| F Kettenstrebelänge | 475 mm  | 500 mm  | 500 mm  | 500 mm  |
| G Radstand          | 1170 mm | 1196 mm | 1219 mm | 1235 mm |
| H Einstiegshöhe     |         |         |         |         |
| I BB-Drop           | 30 mm   | 60 mm   | 60 mm   | 60 mm   |
| J Stack             | 600 mm  | 659 mm  | 678 mm  | 687 mm  |
| K Reach             | 434 mm  | 423 mm  | 438 mm  | 451 mm  |
| L Vorbaulänge       | 65 mm   | 65 mm   | 65 mm   | 65 mm   |
| M Kurbellänge       | 170 mm  | 170 mm  | 170 mm  | 170 mm  |





# Fragen Sie auch nach unserem Bikewear-Katalog 2023



**PIERER New Mobility GmbH**  
Gewerbegebiet Nord 20  
5222 Munderfing, Austria  
[www.piererebikes.com](http://www.piererebikes.com)  
[www.husqvarna-bicycles.com](http://www.husqvarna-bicycles.com)

**HAFTUNGSAUSSCHLUSS**  
Die abgebildeten E-Bikes und Apparels können in einzelnen Details vom Serienmodell und Produkt abweichen.  
Alle Informationen in Bezug auf Lieferumfang, Aussehen, Dienstleistung, Abmessungen und Gewichte sind freibleibend und werden unter dem Vorbehalt, dass Fehler, zum Beispiel Druckfehler, Satzfehler und/oder Tippfehler, enthalten sein können, zur Verfügung gestellt. Änderungen an den Informationen sind vorbehalten. Bitte beachten Sie, dass Modellspezifikationen von Land zu Land verschieden sein können.

Photos: PIERER New Mobility GmbH  
Photographer: Rudi Schedl, Martin Erd, Robin Wallner, Moritz Ablinger Product: Johannes Bräutigam  
© 2023, PIERER New Mobility GmbH  
Catalogue compilation 2023 by Marketing Division, Hansen Gartentechnik GmbH & Co. KG

**HANSEN Gartentechnik GmbH & Co. KG**

**Hinrich-Schmidt-Str. 28b  
25746 Heide**

**Telefon: +49 481 8565 0**

**[www.hansen-gartentechnik.de](http://www.hansen-gartentechnik.de)**

**E-Mail: [info@gartentechnik-hansen.de](mailto:info@gartentechnik-hansen.de)**